



Stadt Bern



Aufgaben- und Finanzplan 2025 – 2028

(mit Budget 2025)

Anhang

Vortrag an den Stadtrat
Bern, 3. Juli 2024

ANHANG

3.1	Übersicht	3
3.2	Selbstfinanzierung	4
3.3	Finanzstrategie	5
3.4	Finanzkennzahlen	7
3.5	Übersicht über die eigenen Beiträge	13
3.6	Übersicht Spezialfinanzierungen	17
3.7	Vorfinanzierungen Eis + Wasser / Schulbauten	19
3.8	Eigenkapitalnachweis	20
3.9	Entwicklung des Steuerertrags	22
3.10	Zustand der städtischen Infrastrukturen	24
3.11	Personalplanung 2025 – 2028	25
3.12	Abschreibungssätze	27
3.13	Mittelfristige Investitionsplanung 2025 – 2032	28
3.14	Funktionale Gliederung	46
3.15	Übersicht Produkte	47

3.1 ÜBERSICHT

	Budget 2025	Budget 2024	Rechnung 2023
Jahresergebnis Erfolgsrechnung			
Allgemeiner Haushalt	-27'996'733.95	-39'084'046.91	0.00
Sonderrechnungen:			
- Tierpark	0.00	0.00	0.00
- Stadtentwässerung	-3'048'732.43	-1'089'416.42	-1'898'884.45
- Fonds für Boden- und Wohnbaupolitik	-5'523'036.53	-3'048'159.76	106'242'404.75
- Entsorgung & Recycling	-1'739'344.95	-1'699'481.63	-1'619'183.83
Jahresergebnis Gesamthaushalt	-38'307'847.86	-44'921'104.72	102'724'336.47
(- = Defizit)			
Steuern			
Steuerertrag natürliche Personen	394'846'328.00	374'693'542.00	391'577'557.64
Steuerertrag juristische Personen	131'422'547.00	114'084'507.00	110'617'283.48
Liegenschaftsteuer	62'833'248.00	61'144'535.00	64'240'674.45
Nettoinvestitionen			
Allgemeiner Haushalt	191'756'801.00	183'402'000.00	163'856'437.31
Sonderrechnungen	26'907'001.00	38'596'600.00	8'817'996.66
Korrektur Realisierungsgrad (Budget)	-49'702'845.00	-46'537'918.00	0.00
Nettoinvestitionen Gesamthaushalt	168'960'957.00	175'460'682.00	172'674'433.97
Eigenkapital			
Total gemäss Eigenkapitalnachweis	1'121'572'052.59	1'166'163'165.01	1'217'844'262.97
davon verfügbares Eigenkapital			
- Bilanzüberschuss (+) / -fehlbetrag (-)	39'583'608.00	67'580'341.95	75'619'396.78
- Finanzpolitische Reserven	0.00	0.00	31'044'992.08
Verfügbares Eigenkapital	39'583'608.00	67'580'341.95	106'664'388.86

3.2 SELBSTFINANZIERUNG

Allgemeiner Haushalt	Budget 2025	Budget 2024	Rechnung 2023
Ergebnis Allgemeiner Haushalt	-27'996'733.95	-39'084'046.91	-
Abschreibung Verwaltungsvermögen	100'296'399.89	96'059'191.91	92'724'593.45
Einlagen in Fonds und Spezialfinanzierungen	-	-	1'216'251.00
Entnahmen aus Fonds und Spezialfinanzierungen	-789'369.23	-1'818'062.35	-2'695'627.67
Wertberichtigung Darlehen Verwaltungsvermögen	-	-	-
Wertberichtigung Beteiligungen Verwaltungsvermögen	-	-	9'057.00
Abschreibungen Investitionsbeiträge	800'000.00	200'000.00	214'819.00
Zusätzliche Abschreibungen	-	-	11'079'082.53
Einlagen in das Eigenkapital	690'873.91	552'133.60	12'796'948.79
a.o. Entnahmen Spezialfonds	-5'000'000.00	-5'000'000.00	-5'000'000.00
Entnahmen aus dem Eigenkapital	-5'352'573.85	-4'909'549.75	-9'784'352.12
übriger Finanzertrag (Aufwertung Verwaltungsverm.)	-	-	-
Selbstfinanzierung allgemeiner Haushalt	62'648'596.77	45'999'666.50	100'560'771.98
Investitionsausgaben	196'126'801.08	188'842'000.00	169'686'629.66
Investitionseinnahmen	-4'370'000.00	-5'440'000.00	-5'830'192.35
Konsolidierung Erhöhung Dotationskapital Tierpark	-	-	-
Korrektur Realisierungsgrad (Budget)	-44'702'845.08	-41'537'918.00	-
Nettoinvestitionen allgemeiner Haushalt	147'053'956.00	141'864'082.00	163'856'437.31
Finanzierungsüberschuss / Finanzierungs- fehlbetrag (-) Allgemeiner Haushalt	-84'405'359.23	-95'864'415.50	-63'295'665.33

Sonderrechnungen

(Tierpark, Stadtentwässerung, Fonds für Boden- und Wohnbaupolitik, Entsorgung & Recycling)

Ergebnis Sonderrechnungen	-10'311'113.91	-5'837'057.81	102'724'336.47
Abschreibung Verwaltungsvermögen	5'461'875.37	5'487'103.52	5'026'414.18
Einlagen in Fonds und Spezialfinanzierungen	7'380'000.00	7'380'000.00	7'380'000.00
Entnahmen aus Fonds und Spezialfinanzierungen	-3'272'076.00	-2'850'000.00	-2'726'794.01
Wertberichtigung Darlehen Verwaltungsvermögen	-	-	-
Wertberichtigung Beteiligungen Verwaltungsvermögen	-	-	-
Abschreibungen Investitionsbeiträge	-	-	-
Zusätzliche Abschreibungen	-	-	-
Einlagen in das Eigenkapital	101'880.61	10'000.00	450'332.91
a.o. Entnahmen Spezialfonds	-	-	-
Entnahmen aus dem Eigenkapital	-42'000.00	-124'514.74	-44'746'785.23
übriger Finanzertrag (Aufwertung Verwaltungsverm.)	-	-	-
Selbstfinanzierung Sonderrechnungen	-681'433.93	4'065'530.97	68'107'504.32
Investitionsausgaben	26'907'001.00	38'596'600.00	9'866'996.70
Investitionseinnahmen	0.00	0.00	-1'049'000.04
Korrektur Realisierungsgrad (Budget)	-5'000'000.00	-5'000'000.00	-
Nettoinvestitionen Sonderrechnungen (VV)	21'907'001.00	33'596'600.00	8'817'996.66
Finanzierungsüberschuss / Finanzierungs- fehlbetrag (-) Sonderrechnungen	-22'588'434.93	-29'531'069.03	59'289'507.66

Gesamthaushalt

Finanzierungsüberschuss / Finanzierungs- fehlbetrag (-) Gesamthaushalt	-106'993'794.16	-125'395'484.53	-4'006'157.67
---	------------------------	------------------------	----------------------

3.3 Finanzstrategie

Der Gemeinderat hat dem Stadtrat im Rahmen des Projekts Finanzielles Steuerungs- und Berichterstattungssystem (FISBE) die erste Finanzstrategie der Stadt Bern zur Kenntnisnahme vorgelegt. Die Strategie hat einen Zeithorizont von mindestens zwei Legislaturen. Sie definiert für die drei finanziellen Steuerungsbereiche «Erfolgsrechnung», «Investitionen und Selbstfinanzierung» sowie «Kapitalstruktur und Verschuldung» strategische Ziele und umschreibt die zur Erreichung der Zielvorgabe zu beachtenden Steuerungsinstrumente. Auf der Finanzstrategie aufbauend werden im Rahmen des Aufgaben- und Finanzplans (AFP) strategische Eckwerte für die mittelfristige Finanzplanung definiert. Bei der Festlegung der strategischen Eckwerte sind die finanzielle Ausgangslage und die in der Planungsperiode erwarteten Aufwände, Erträge und Investitionen zu berücksichtigen.

Die Ziele der Finanzstrategie werden basierend auf den Rechnungsjahren 2020 bis 2023, dem Budget 2024 sowie unter Berücksichtigung des AFP 2025 – 2028 (Planjahr 2025) allesamt deutlich verfehlt.

3.3.1 Steuerungsbereich Erfolgsrechnung

Ergebnis der Erfolgsrechnung:

Zur Beurteilung des ersten Steuerungsinstruments wird ein Zeithorizont von sechs Jahren herangezogen. Dabei soll die Summe der operativen Ergebnisse über sechs Jahre (vier Jahre Rechnung, ein Jahr Budget, ein Jahr Planung) mindestens Null ergeben. Aktuell resultiert ein Minus von rund 15,1 Mio. Franken, womit die Zielsetzung verfehlt wird. Gemäss SRB 2022-190 vom 28. April 2022 ist neben der in der Finanzstrategie definierten Berechnungsdauer die Zahl auch für einen Zeithorizont von sechs Jahren mit der Periode des vergangenen Jahres, des laufenden Jahres und der vier Planjahre auszuweisen. Hierbei resultiert ein durchschnittlicher Verlust von rund 28,5 Mio. Franken.

Operatives Ergebnis der Erfolgsrechnung			
2020	-18'475'104	Ø 2015 - 2020	9'743'833
2021	-1'472'300	Ø 2016 - 2021	1'142'026
2022	6'293'294	Ø 2017 - 2022	-2'309'226
2023	9'091'679	Ø 2018 - 2023	-2'947'527
Budget 2024	-48'441'463	Ø 2019 - 2024	-12'998'822
AFP 2025	-37'658'434	Ø 2020 - 2025	-15'110'388
AFP 2026	-23'281'714	Ø 2021 - 2026	-15'911'489
AFP 2027	-31'536'564	Ø 2022 - 2027	-20'922'200
AFP 2028	-39'225'688	Ø 2023 - 2028	-28'508'697

3.3.2 Steuerungsbereich Investitionen und Selbstfinanzierung

Selbstfinanzierung der Nettoinvestitionen:

Als Zielgrösse wird über eine Zeitdauer von sechs Jahren (vier Jahre Rechnung, ein Jahr Budget, ein Jahr Planung) angestrebt, dass die Summe der Selbstfinanzierung (Ergebnis, Abschreibungen und Nettoveränderung der Spezialfinanzierungen) der Summe der Nettoinvestitionen entspricht. Diese Zielsetzung wird unter Berücksichtigung der Jahre 2020 bis 2025 mit einer durchschnittlichen Selbstfinanzierung von 55,2 % deutlich verfehlt.

Dienen das Rechnungsjahr 2023, das Budget 2024 und die Planjahre 2025 bis 2028 als Berechnungsbasis, erreicht die durchschnittliche Selbstfinanzierung einen Wert von tiefen 40,7 %.

Selbstfinanzierung der Nettoinvestitionen			
2020	60.4%	Ø 2015 - 2020	75.0%
2021	61.9%	Ø 2016 - 2021	66.8%
2022	77.7%	Ø 2017 - 2022	66.1%
2023	61.4%	Ø 2018 - 2023	63.2%
Budget 2024	32.4%	Ø 2019 - 2024	54.6%
AFP 2025	42.6%	Ø 2020 - 2025	55.2%
AFP 2026	36.8%	Ø 2021 - 2026	50.9%
AFP 2027	40.3%	Ø 2022 - 2027	47.6%
AFP 2028	30.2%	Ø 2023 - 2028	40.7%

3.3.3 Steuerungsbereich Kapitalstruktur und Verschuldung

Bilanzüberschuss und die Finanzpolitische Reserve:

Als Zielgrösse wird angestrebt, dass die beiden Reservepositionen für den Allgemeinen Haushalt 120 – 180 Mio. Franken (4 – 6 Steueranlagezehntel) betragen. Die Zielsetzung wird ebenfalls verfehlt. Bei Eintritt der geplanten Defizite für die Jahre 2024ff. ist eine jährliche Abnahme der Reservepositionen zu erwarten, bis diese 2028 aufgebraucht sind:

Bilanzüberschuss / Finanzpolitische Reserve	
2020	75'619'397
2021	80'778'751
2022	95'585'307
2023	106'664'389
Budget 2024	67'580'342
AFP 2025	39'583'608
AFP 2026	26'658'410
AFP 2027	5'670'653
AFP 2028	-22'545'586

Bruttoverschuldungsanteil:

Als Messgrösse der Höhe der Verschuldung wird für das vierte Steuerungsinstrument der Bruttoverschuldungsanteil herangezogen. Er darf maximal 140 % betragen. Das Ziel wird nicht erreicht.

Bruttoverschuldungsanteil	
2020	131.3%
2021	131.2%
2022	132.7%
2023	130.3%
Budget 2024	142.7%
AFP 2025	139.9%
AFP 2026	146.7%
AFP 2027	151.1%
AFP 2028	159.0%

3.4 Finanzkennzahlen

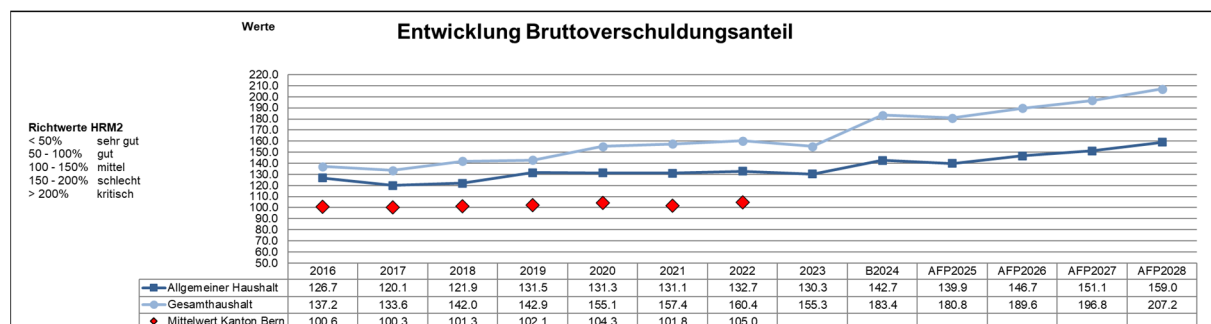
Die nachstehend dargestellten Kennzahlen sind auf die Empfehlungen der Konferenz der kantonalen Finanzdirektorinnen und Finanzdirektoren (KKFD) sowie der interkantonalen Koordinationsgruppe HRM2 abgestützt. Gemäss KKFD wird zwischen Kennzahlen 1. Priorität und 2. Priorität unterschieden. Diese Struktur wird in der nachstehenden Übersicht übernommen. Für die Stadt Bern wird zusätzlich der Bruttoverschuldungsanteil als Kennzahl 1. Priorität behandelt, weil wesentliche Bestandteile des Finanzvermögens der Stadt Bern in die Sonderrechnung Fonds für Boden- und Wohnbaupolitik ausgliedert wurden und deshalb gegenüber dem Allgemeinen Haushalt anderer Gemeinden ein erheblicher Unterschied bei den Nettoschulden resultiert. Zudem wurde der Bruttoverschuldungsanteil durch die Exekutive in der Finanzstrategie als langfristige finanzpolitische Steuerungsgrösse definiert.

Seit 2016 liegen vom kantonalen Amt für Gemeinden und Raumordnung wieder Richtwerte für alle Kennzahlen nach der neuen Berechnungsmethodik vor. Ebenso ist ein Durchschnittswert pro Kennzahl für alle Berner Gemeinden als Referenzwert in den Grafiken enthalten. Die letzten kantonalen Daten basieren wegen der zeitverzögerten Verfügbarkeit auf den Zahlen des Jahres 2022.

3.4.1 Finanzkennzahlen 1. Priorität

Bruttoverschuldungsanteil (Bruttoschulden in Prozent des Laufenden Ertrages, exkl. Sonderrechnungen und Anstalten)

Der Bruttoverschuldungsanteil gibt Antwort auf die Frage, welcher Anteil des Laufenden Ertrages beansprucht würde, wenn die Bruttoschulden auf einen Schlag abbezahlt werden müssten. Für die Berechnung dieser Kennzahl werden für die Stadt die für die selbständigen Anstalten (Energie Wasser Bern und BERNMOBIL) aufgenommenen Schulden eliminiert, weil deren Erträge im laufenden Ertrag der Stadt ebenfalls nicht enthalten sind.

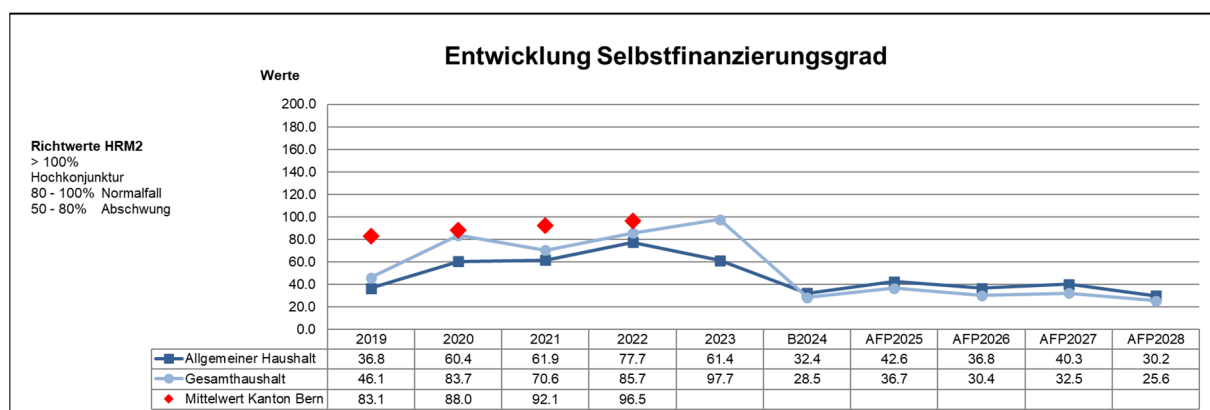


Bis 2023 war die Kennzahl im Allgemeinen Haushalt stabil, obwohl die Verschuldung zunahm. Dies insbesondere, weil der laufende Ertrag im gleichen Verhältnis zunahm. Weil die Verschuldung ab 2024 bei stabilem Laufenden Ertrag kontinuierlich steigt, verschlechterte sich diese Kennzahl in den Planjahren.

Eine verhältnismässig grössere Schuldenzunahme ist im Gesamthaushalt festzustellen. Die regen Bautätigkeiten des Fonds für Boden- und Wohnbaupolitik werden mit zusätzlichem Fremdkapital finanziert, der Messwert (der Laufende Ertrag) entwickelt sich jedoch nicht im gleichen Umfang, was die Verschlechterung der Kennzahl begründet.

Selbstfinanzierungsgrad (Selbstfinanzierung in Prozenten der Nettoinvestitionen)

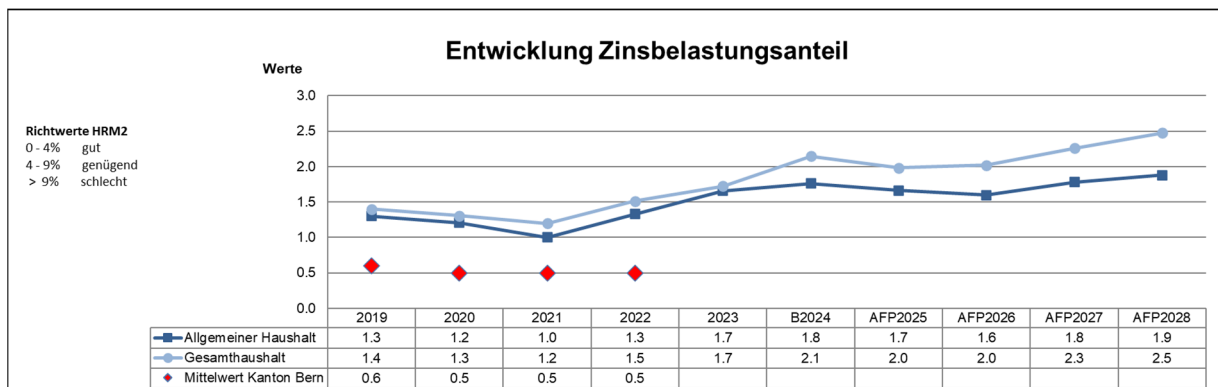
Die Selbstfinanzierung errechnet sich im Wesentlichen aus dem Jahresergebnis (+/-), den Abschreibungen (+) und den Einlagen (+) und Entnahmen (-) in das / aus dem Eigenkapital. Der Selbstfinanzierungsgrad gibt Antwort auf die Frage, inwieweit die getätigten Investitionen aus selbst erarbeiteten Mitteln finanziert werden können. Dabei soll der Vergleich über mehrere Jahre zeigen, ob die Investitionen finanziell verkraftet werden. Über eine Zeitperiode von 8 – 10 Jahren sollte der Selbstfinanzierungsgrad im Durchschnitt zwischen 80 - 100 % betragen, wobei auch der Stand der aktuellen Verschuldung eine Rolle spielt. Je höher diese bereits ist, desto höher muss auch der Selbstfinanzierungsgrad sein.



Im Allgemeinen Haushalt unterschreitet der Wert die Grenze von 80 % teilweise erheblich. Entsprechend wurde in den Planjahren im Allgemeinen Haushalt eine Zusatzverschuldung eingerechnet. Angesichts des hohen geplanten Investitionsvolumens muss der Selbstfinanzierungsgrad in den kommenden Jahren massgeblich verbessert werden, um ein unkontrolliertes Ansteigen der Verschuldung zu vermeiden. Die Investitionen wurden in den Planjahren 2025 – 2028 gemäss vom Gemeinderat genehmigten Mittelfristigen Investitionsplanung berücksichtigt, jedoch wurden dem Realisierungsgrad (Erfahrungswert) mittels einer Reduktion der Plan-Investitionssumme Rechnung getragen.

Zinsbelastungsanteil (Nettozinsen in Prozent des Laufenden Ertrages)

Der Zinsbelastungsanteil gibt Antwort auf die Frage, wie stark der Laufende Ertrag durch die Nettozinsen belastet ist. Ein hoher Zinsbelastungsanteil weist auf eine hohe Verschuldung hin. Im Vergleich über mehrere Jahre wird die Verschuldungstendenz und im Vergleich zu anderen Gemeinden die Verschuldungssituation erkennbar.

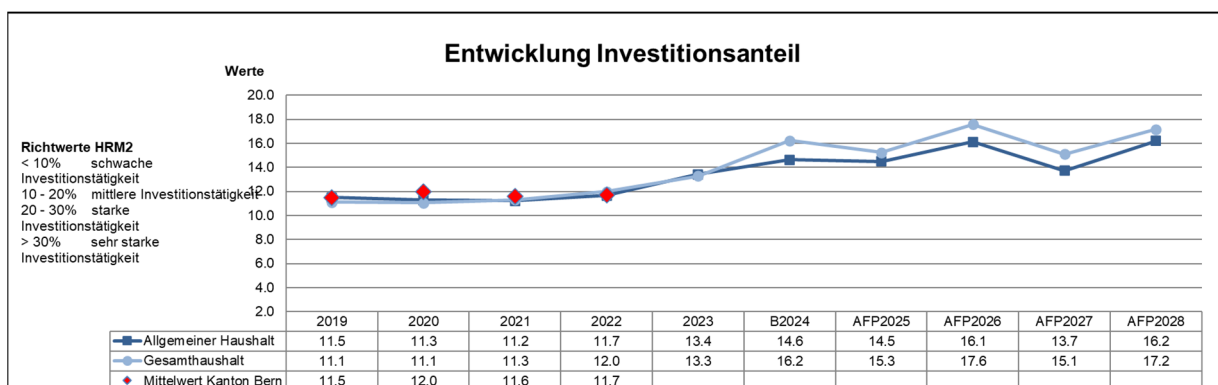


Der Nettozinsaufwand ist bis 2021 insbesondere wegen des historisch tiefen Zinsniveaus und der guten Bonität deutlich zurückgegangen. Seit der Aufhebung der Negativzinsen im Juli 2022 nimmt der Zinsbelastungsanteil bei recht stabilem Laufenden Ertrag stark zu, wobei sich 2025 eine Entspannung abzeichnet. Der Zinsbelastungsanteil bewegt sich auch unter Einbezug der Sonderrechnungen auf einem tiefen Niveau.

3.4.2 Finanzkennzahlen 2. Priorität

Investitionsanteil (Bruttoinvestitionen in Prozent der Gesamtausgaben (Erfolgs- und Investitionsrechnung))

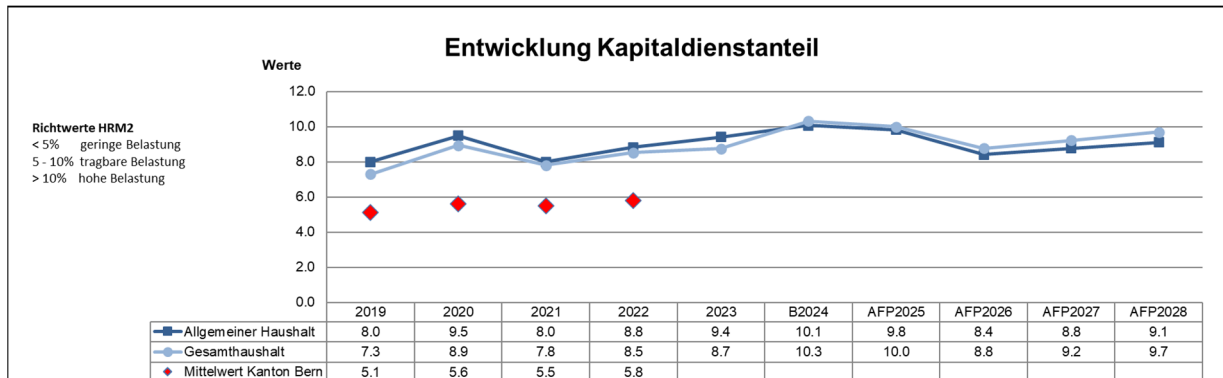
Diese Kennzahl zeigt, wie hoch der Anteil der Bruttoinvestitionen gemessen an den Gesamtausgaben (liquiditätswirksamer Aufwand der Erfolgs- und Investitionsrechnung) ist und damit die Aktivität im Bereich der Investitionen. Sie sagt jedoch nichts über die finanzielle Situation einer Gemeinde aus.



Bei Vergleichen dieser Kennzahl mit anderen Gemeinden ist zu beachten, dass diese schon allein aufgrund der Grösse des Haushalts der Stadt nur beschränkt aussagekräftig sind. Die Werte ab 2023 widerspiegeln die Erhöhung der Investitionssumme insbesondere im Bereich der Liegenschaften des Verwaltungsvermögens. Die Werte werden als mittel beurteilt, wobei die geltenden Richtwerte eher auf kleine und mittlere Gemeinwesen zugeschnitten sind.

Kapitaldienstanteil (Kapitaldienst in Prozent des Laufenden Ertrages)

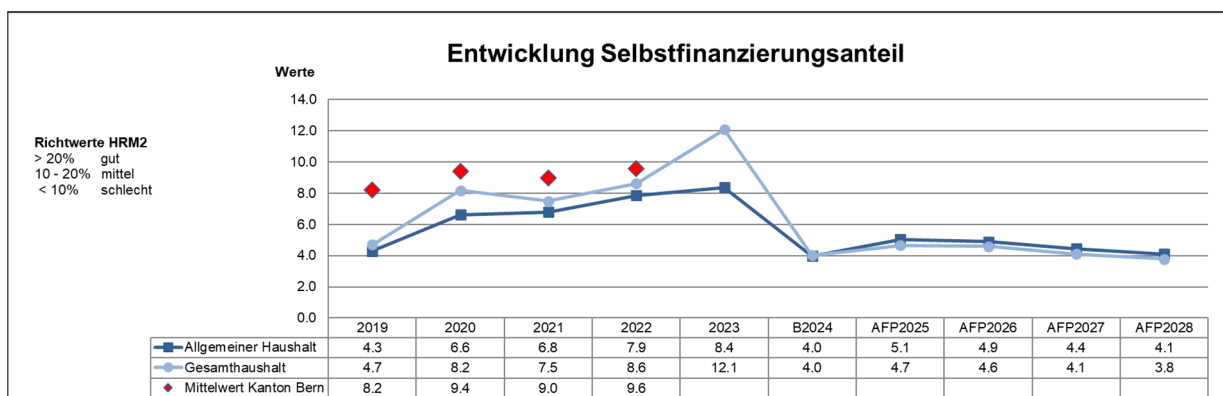
Der Kapitaldienstanteil gibt Antwort auf die Frage, wie stark der Laufende Ertrag durch den Kapitaldienst (Nettozinsaufwand + Abschreibungen + Wertberichtigungen) als Folge der Investitionstätigkeit belastet ist. Ein hoher Kapitaldienstanteil weist auf eine hohe Verschuldung und/oder einen hohen Abschreibungsbedarf hin, vor allem bei bestehenden Bilanzfehlbeträgen.



Diese Kennzahl verändert sich vor allem im Allgemeinen Haushalt gegenüber den Vorjahren stark, weil die stetige Investitionstätigkeit der letzten Jahre zu einem deutlichen Anstieg der Abschreibungen führt. Der sprunghafte Anstieg im Jahr 2020 ist durch einmalige, ausserplanmässige Abschreibungen, der Rückgang im Jahr 2026 durch die entfallenden HRM2-Übergangsabschreibungen von 21,6 Mio. Franken begründet. Nach wie vor resultiert für die Stadt Bern in diesem Bereich eine tragbare Belastung.

Selbstfinanzierungsanteil (Selbstfinanzierung in Prozenten des laufenden Ertrages)

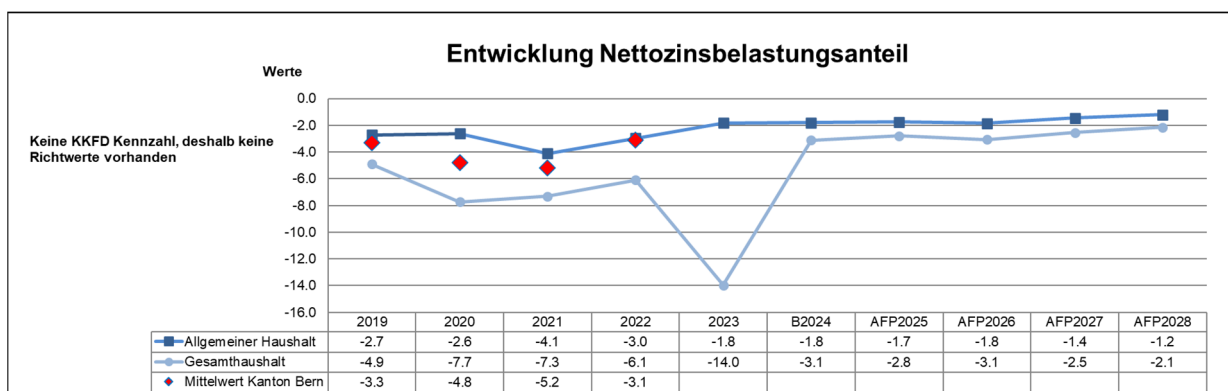
Der Laufende Ertrag resultiert aus dem Gesamtertrag der Erfolgsrechnung abzüglich der durchlaufenden Beiträge, der internen Verrechnungen und der Entnahmen aus dem Eigenkapital zuzüglich der Entnahmen aus der Neubewertungsreserve. Der Selbstfinanzierungsanteil gibt Auskunft über die finanzielle Leistungsfähigkeit einer Gemeinde: Je höher der Wert, umso grösser ist der Spielraum für die Finanzierung von Investitionen oder für den Schuldenabbau.



Der prozentuale Anteil der Selbstfinanzierung am Laufenden Ertrag verharrt im Allgemeinen Haushalt auf einem tiefen Niveau. Die starke Zunahme im Jahr 2023 auf Stufe Gesamthaushalt ist mit dem positiven Ergebnis des Fonds für Boden- und Wohnbaupolitik begründet. Gemäss geltenden Richtwerten müssen die Planwerte als ungenügend bezeichnet werden. Allerdings gilt es auch hier zu vermerken, dass die Richtwerte eher auf kleine bis mittlere Gemeinden ausgerichtet sind.

Nettozinsbelastungsanteil (Finanzaufwand netto in Prozent des direkten Steuerertrags)

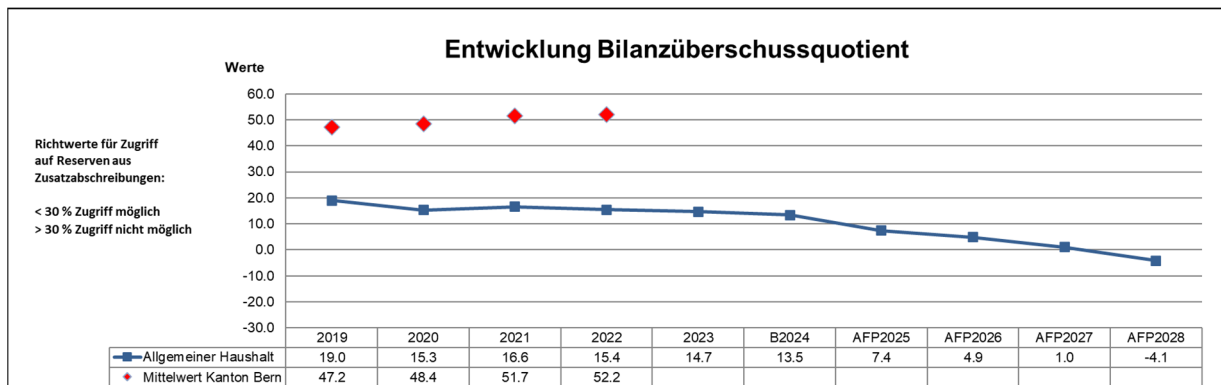
Bei dieser kantonalen Kennzahl werden vom gesamten Finanzaufwand die Zinserträge, die Beteiligungs- und Liegenschaftserträge des Finanzvermögens sowie die realisierten Gewinne und Wertberichtigungen des Finanzvermögens in Abzug gebracht und ins Verhältnis zum Ertrag aus direkten Steuern gesetzt. Der Nettozinsbelastungsanteil gibt Antwort auf die Frage, welcher Anteil des Steuerertrags für den Nettozinsendienst aufgewendet werden muss. Die direkten Steuern, insbesondere die Einkommens- und Vermögenssteuern natürlicher Personen sowie die Gewinn- und Kapitalsteuern juristischer Personen, sind die wichtigsten und konstantesten Einnahmen der Gemeinden. Eine Gemeinde kann sich nicht erlauben, ihren Gläubigern die Zinsen nicht zu zahlen. Aus diesem Grund werden bei dieser Kennzahl diese beiden Bereiche der Erfolgsrechnung einander gegenübergestellt. Ein hoher Prozentsatz zeigt die vergangenen "Sünden" einer Gemeinde aber auch schwierige Aussichten für die Zukunft. Ein Wert unter null Prozent ist sehr gut, da in diesem Fall die Zins- und Vermögenserträge höher sind als der Zinsaufwand.



Die Nettozinsen sind in den Jahren bis 2021 kontinuierlich zurückgegangen und bewegen sich auch im Allgemeinen Haushalt im negativen Bereich. Die erheblichen Differenzen zwischen Allgemeinem Haushalt und Gesamthaushalt (insbesondere im Jahr 2023) ist vor allem auf Bewertungskorrekturen im Fonds für Boden- und Wohnbaupolitik zurückzuführen, welche sich für diese Kennzahl auswirken. Da in den Budgetwerten keine unplanbaren Wertberichtigungen der Finanzanlagen (wie zum Beispiel Anpassung der Verkehrswerte an die Entwicklung der Baurechtszinsen) eingeplant werden, sind im Gegensatz zu den IST Werten kaum Abweichungen festzustellen.

Bilanzüberschussquotient (Bilanzüberschuss in Prozent des direkten Steuerertrages und der Zahlungsflüsse des Finanzausgleichs)

Hier handelt es sich um eine Kennzahl, welche den für die unmittelbare Verlustabdeckung zur Verfügung stehenden Bilanzüberschuss ins Verhältnis zu den direkten Steuererträgen der natürlichen und juristischen Personen und den Erträgen aus dem kantonalen Finanzausgleich setzt. Solange diese Kennzahl unter 30 % liegt, dürfen bei Bestehen einer Finanzpolitischen Reserve Verluste der Erfolgsrechnung zuerst über diese ausgeglichen werden, bevor auf den Bilanzüberschuss zugegriffen werden muss. Diese Kennzahl ist nur für den Allgemeinen Haushalt von Relevanz.



Weil die eingetroffenen (2019 und 2020) sowie die ab 2024 budgetierten Verluste dem Bilanzüberschuss belastet werden, nimmt dieser kontinuierlich ab. Ab Planjahr 2028 ist ein Bilanzfehlbetrag zu erwarten.

Übrige Kennzahlen nach HRM2

Die übrigen nach HRM2 vorgesehenen Kennzahlen:

- Nettoverschuldungsquotient
- Nettoschulden pro Einwohner
- Massgebliches Eigenkapital in Franken pro Einwohner

werden auf Basis von Planwerten nicht berechnet.

3.5 ÜBERSICHT ÜBER DIE EIGENEN BEITRÄGE

0 kein Leistungsvertrag

1 mit einjährigem Leistungsvertrag

2 mit mehrjährigem Leistungsvertrag

* lastenausgleichsberechtigt

		Rechnung 2023	Budget 2024	Budget 2025	Abw. B24/25	Planjahr 2026	Planjahr 2027	Planjahr 2028
VERWALTUNGSDIREKTIONEN		306'404'509	292'214'029	314'287'882	22'073'853	314'253'897	314'732'063	315'191'736
1000 GEMEINDE UND BEHÖRDEN		1'480'864	1'617'571	1'609'071	-8'500	1'629'071	1'591'071	1'559'071
36320000	Beiträge Gemeinden	0	427'645	440'000	0	440'000	440'000	440'000
36360000	Beiträge an private Organisationen	0	38'619	27'171	18'671	-8'500	18'671	18'671
36360001	Beiträge des Gemeinderats	0	469'482	525'000	525'000	0	545'000	507'000
36360002	Beitr. Quartier-/Partizipationsgremien	0	330'000	400'000	400'000	0	400'000	400'000
36360003	Beitrag Vereinigung für Bern	0	63'000	63'000	63'000	0	63'000	63'000
36360004	Beitrag Städteverband inkl. Standortbeitrag	0	80'574	79'000	79'000	0	79'000	79'000
36360005	Beiträge Verein für Landesplanung (VLP)	0	14'599	15'000	15'000	0	15'000	15'000
36360006	Beiträge Rat der Gemeinden Europas	0	-2'500	2'400	2'400	0	2'400	2'400
36360007	Beiträge Verband Bernischer Gemeinden	0	13'092	14'000	14'000	0	14'000	14'000
36360008	Org. villes du patrimoine mondiale	0	9'400	12'000	12'000	0	12'000	12'000
36360012	Hauptstadregion	0	36'693	40'000	40'000	0	40'000	40'000
36370000	Beiträge an private Haushalte	0	260	0	0	0	0	0
1100 PRÄSIDIALLIREKTION		34'737'019	34'496'984	35'016'984	520'000	34'681'984	35'016'984	34'681'984
36350000	Beiträge an private Unternehmungen	0	0	0	0	0	0	0
36360000	Beiträge an private Organisationen	0	15'000	19'450	354'450	335'000	19'450	354'450
36360101	Beiträge aus Spez'finanz. KiöR	0	83'525	0	185'000	185'000	185'000	185'000
36360104	Reitschule, Betriebsbeitrag IKUR	2	379'998	440'000	440'000	0	440'000	440'000
36360105	Förderung bildende Kunst	0	310'228	0	0	0	0	0
36360106	Förderung Literatur	0	214'984	0	0	0	0	0
36360107	Förderung Filmschaffen	0	132'000	0	0	0	0	0
36360108	Förderung der Musik	0	1'001'750	0	0	0	0	0
36360109	Theaterschaffen	0	1'056'160	0	0	0	0	0
36360111	A.o. Beiträge kulturelle Aufgaben	0	587'848	0	0	0	0	0
36360113	Kulturelle Infrastrukturen	0	108'394	250'000	250'000	0	250'000	250'000
36360114	Kult. Bez.CH Städte	0	55'000	80'544	80'544	0	80'544	80'544
36360116	Cinéville	2	260'000	250'000	250'000	0	250'000	250'000
36360118	Förderung Breitenkultur	1	151'401	200'000	200'000	0	200'000	200'000
36360120	Kulturaustausch	0	29'580	0	0	0	0	0
36360124	Kunsthalle	2	1'000'000	1'050'000	1'050'000	0	1'050'000	1'050'000
36360125	Camerata Bern	2	264'000	264'000	264'000	0	264'000	264'000
36360126	Berner Kammerorchester	2	53'760	0	0	0	0	0
36360128	Schlachthaus Theater	2	1'408'000	1'408'000	1'408'000	0	1'408'000	1'408'000
36360129	Dampfzentrale	2	2'515'046	2'415'046	2'415'046	0	2'415'046	2'415'046
36360135	Denkmalpfl. Beiträge	0	49'202	68'000	68'000	0	68'000	68'000
36360137	Bern. Historisches Museum	2	1'747'728	1'653'744	1'653'744	0	1'653'744	1'653'744
36360139	auawirleben	2	600'000	600'000	600'000	0	600'000	600'000
36360143	Albert Einstein Ges. Bern Einsteinhaus	2	60'000	30'000	30'000	0	30'000	30'000
36360147	Verein Stadtsaal im Kornhaus	2	388'800	388'800	388'800	0	388'800	388'800
36360149	Verein grosse Halle	2	258'229	300'000	300'000	0	300'000	300'000
36360150	Schwerpunktkredit	0	92'250	200'000	200'000	0	200'000	200'000
36360152	Verpflichtungskredit RK Institutionen	2	32'071	24'800	24'800	0	24'800	24'800
36360153	Fonds Stadtentwicklung durch Kultur	0	54'985	75'000	75'000	0	75'000	75'000
36360155	Lichtspiel	2	220'000	205'000	205'000	0	205'000	205'000

3.5 ÜBERSICHT ÜBER DIE EIGENEN BEITRÄGE

0 kein Leistungsvertrag

1 mit einjährigem Leistungsvertrag

2 mit mehrjährigem Leistungsvertrag

* lastenausgleichsberechtigt

		Rechnung 2023	Budget 2024	Budget 2025	Abw. B24/25	Planjahr 2026	Planjahr 2027	Planjahr 2028	
36360156	Bee Flat	2	190'000	200'000	200'000	0	200'000	200'000	200'000
36360158	Buskers Festival	2	57'600	57'600	57'600	0	57'600	57'600	57'600
36360160	Bern Tourismus, Beitrag	2	1'270'000	1'270'000	1'270'000	0	1'270'000	1'270'000	1'270'000
36360161	Das Theater an der Effingerstrasse	2	252'000	252'000	252'000	0	252'000	252'000	252'000
36360163	Tojo Theater	2	100'000	120'000	120'000	0	120'000	120'000	120'000
36360170	La Cappella	2	72'000	72'000	72'000	0	72'000	72'000	72'000
36360172	Robert-Walser-Stiftung	2	100'000	50'000	50'000	0	50'000	50'000	50'000
36360173	Pauschale	1	580'000	0	0	0	0	0	0
36360176	Konzert Theater Bern	2	18'535'200	18'422'400	18'422'400	0	18'422'400	18'422'400	18'422'400
36360180	Haus der Religionen	2	300'000	300'000	300'000	0	300'000	300'000	300'000
36360190	Swiss Jazz Orchestra	2	57'600	57'600	57'600	0	57'600	57'600	57'600
36360191	Infrastrukturen Altstadt	2	90'000	0	0	0	0	0	0
36360194	Berner Puppentheater		0	48'000	48'000	0	48'000	48'000	48'000
36360195	Kollek. Freiraum/HF		0	45'000	45'000	0	45'000	45'000	45'000
36360196	Proj.-/Programmförd.		0	3'100'000	3'100'000	0	3'100'000	3'100'000	3'100'000
36360197	Orchesterförderung		0	300'000	300'000	0	300'000	300'000	300'000
36360198	Musikfestival		0	280'000	280'000	0	280'000	280'000	280'000
36370110	Beiträge AV Kultur	0	2'679	0	0	0	0	0	0
1200 DIREKTION FÜR SICHERHEIT, UMWELT UND ENERGIE			8'439'046	9'083'953	9'109'988	26'035	9'324'988	9'458'988	9'458'988
36340000	Beiträge an Sonderrechnung Tierpark	0	7'779'503	8'142'003	8'251'538	109'535	8'446'538	8'626'538	8'626'538
36350000	Beiträge an private Unternehmungen	0	11'650	23'000	23'000	0	23'000	23'000	23'000
36360000	Beiträge an private Organi- sationen ohne Erwerbszweck	0	256'850	398'450	319'450	-79'000	339'450	293'450	293'450
36360200	Beiträge aus Spez'finanz.	0	60'900	200'500	200'500	0	200'500	200'500	200'500
36360201	Einsatzkostenversicherung	0	0	50'000	50'000	0	50'000	50'000	50'000
36360208	Beiträge kulturelle Aufgaben	0/2	5'300	10'000	5'500	-4'500	5'500	5'500	5'500
36360209	Beteiligung an der öff. Energieberatung	2	39'843	0	0	0	0	0	0
36360210	Fanarbeit YB/SCB	2	50'000	50'000	50'000	0	50'000	50'000	50'000
36360211	Lichtspektakel Bundesplatz	2	180'000	180'000	180'000	0	180'000	180'000	180'000
36360212	Museumsnacht	0	30'000	30'000	30'000	0	30'000	30'000	30'000
36360213	Beitrag Verein CasaSegura Bern	2	25'000	0	0	0	0	0	0
1300 DIREKTION FÜR BILDUNG, SOZIALES UND SPORT			221'057'257	206'132'125	227'622'083	21'489'958	227'974'849	228'303'749	228'472'522
36320301	Vorschulen, Schulen innerhalb Schulpfl.	0	4'026'768	4'658'760	4'815'660	156'900	4'938'060	5'066'260	5'155'260
36320302	Allgemeine Musikschulen	0	77'506	45'000	45'000	0	45'000	45'000	45'000
36350301	Volkshochschule Bern	1	105'000	105'000	105'000	0	105'000	105'000	105'000
36350302	Bern Arena Stadion AG	2	1'046'000	1'046'000	1'046'000	0	1'046'000	1'046'000	1'046'000
36360000	Beiträge an private Organisationen	0	668'007	318'381	315'381	-3'000	315'381	315'381	315'381
36360301	Verein Comprendi?	2	52'334	50'000	50'000	0	50'000	50'000	50'000
36360302	Jedem Kind ein Instrument (JeKi)	0	125'000	125'000	250'000	125'000	250'000	250'000	250'000
36360304	Speiseanstalt der untern Stadt (Spysi)	2	36'000	36'000	36'000	0	36'000	36'000	36'000
36360305	Heilsarmee, Passantenheim, begleit. Wohnen	2	938'107	1'372'362	1'386'086	13'724	1'386'086	1'386'086	1'386'086
36360306	Verein WOInnenbern	2	1'105'001	1'732'573	1'749'899	17'326	1'749'899	1'749'899	1'749'899
36360308	Verein Wohngemeinschaften Stadt&Region	2	492'790	0	0	0	0	0	0
36360309	Albatros Betreutes Wohnen	2	406'413	406'413	410'477	4'064	410'477	410'477	410'477
36360310	Kosten EAZ BIAS	0	378'328	951'000	550'000	-401'000	550'000	550'000	550'000

3.5 ÜBERSICHT ÜBER DIE EIGENEN BEITRÄGE

0 kein Leistungsvertrag

1 mit einjährigem Leistungsvertrag

2 mit mehrjährigem Leistungsvertrag

* lastenausgleichsberechtigt

		Rechnung 2023	Budget 2024	Budget 2025	Abw. B24/25	Planjahr 2026	Planjahr 2027	Planjahr 2028	
36360312	Verein Familientreff Bern	1	297'466	297'466	297'466	0	297'466	297'466	297'466
36360313	Verein Mütterzentrum Bern- West	1	401'446	403'046	403'046	0	403'046	403'046	403'046
36360314	Leistungsvertrag isa Beratung	1	82'000	70'000	85'000	15'000	85'000	85'000	85'000
36360315	FASA "Alltagstandems		16'667	0	100'000	100'000	100'000	100'000	100'000
36360316	Integrationshilfe	2	3'384'575	3'517'895	3'493'695	-24'200	3'496'661	3'496'661	3'496'661
36360319	Beiträge an Fäger (Ferienpass)	0	0	5'500	0	-5'500	0	0	0
36360321	Dachverband offene Kinderarbeit (DOK)	1	2'337'015	2'337'016	2'527'834	190'818	2'527'834	2'527'834	2'527'834
36360323	Nachzahlungen Abgeltungen	0	0	40'000	0	-40'000	0	0	0
36360330	FKS Spielgruppen Region Bern	1	292'141	292'141	292'141	0	292'141	292'141	292'141
36360331	Junge Bühne Bern	0	40'000	65'000	65'000	0	65'000	65'000	65'000
36360333	Zauberlaterne	0	15'000	15'000	15'000	0	15'000	15'000	15'000
36360334	Schlachthaus	0	0	25'000	25'000	0	25'000	25'000	25'000
36360335	Beitrag Kidswest	1	83'880	83'880	83'880	0	83'880	83'880	83'880
36360337	Beitrag Westwind	1	60'000	60'000	60'000	0	60'000	60'000	60'000
36360338	Jugendkulturpauschale	0	136'060	120'000	120'000	0	120'000	120'000	120'000
36360339	Jugend- und Kulturzentrum Gaskessel	1	559'311	557'124	563'964	6'840	563'964	563'964	610'737
36360340	Trägerverein für offene Jugendarbeit (TOJ)	1	2'327'710	2'327'710	2'353'811	26'101	2'373'811	2'383'811	2'383'811
36360341	Theaterzirkus Wunderplunder	0	0	14'000	14'000	0	14'000	14'000	14'000
36360342	Verein Stellwerk (Tankere)	1	201'032	201'032	201'032	0	201'032	201'032	201'032
36360343	Rückzugsraum Schützenmatte		33'783	0	0	0	0	0	0
36360351	Lernbegleitung	1	292'000	292'000	330'000	38'000	330'000	330'000	330'000
36360352	Ludothek Bern-West	0	19'300	19'300	19'300	0	19'300	19'300	19'300
36360357	Mitgliederbeiträge	0	20'276	44'657	44'057	-600	44'057	44'057	44'057
36360359	Förderung des Jugendsportes	0	236'979	243'000	243'000	0	243'000	243'000	243'000
36360360	Verein Berner Feriensportlager Fiesch	2	255'000	275'000	275'000	0	275'000	275'000	275'000
36360361	Musikschule Konservatorium Bern	1	3'875'166	4'004'804	4'371'055	366'251	4'566'455	4'769'155	4'923'155
36360362	Stiftung Kornhausbibliothek	2	3'354'400	3'374'400	3'374'400	0	3'374'400	3'374'400	3'374'400
36360364	Sportvereine und Sportveranstaltungen	0	70'870	84'000	72'000	-12'000	84'000	72'000	84'000
36360366	Betriebsbeitrag SpoHaWe AG	0	220'000	220'000	220'000	0	220'000	220'000	220'000
36360378	Beitrag an Standplatz Buech	0	0	0	0	0	0	0	0
36360379	Beitrag Internetcafé Power Point	0	25'000	0	0	0	0	0	0
36360380	Alkistübli	0	284'000	294'000	294'000	0	294'000	294'000	294'000
36360381	Verein Schuldensanierung	0	50'000	50'000	50'000	0	50'000	50'000	50'000
36360382	Kulturlegi	0	60'000	60'000	60'000	0	60'000	60'000	60'000
36360383	Beitrag Sans Papiers	0	20'000	20'000	20'000	0	20'000	20'000	20'000
36360384	M5.6 Wohnberatungsst		0	0	88'000	88'000	88'000	88'000	0
36360385	M5.7 Mietzinssicherh		0	0	45'000	45'000	45'000	45'000	0
36370000	Beiträge an private Haushalte	0	224'649	285'000	290'000	5'000	290'000	290'000	290'000
36370304	Auslagen für Betreute	0	72'287	147'500	147'500	0	147'500	147'500	147'500
36370305	Geschenke, Mitgliederbeiträge	0	26	400	400	0	400	400	400
36370306	Unterstützungen nach SKOS- Richtlinien	0	38'120'055	35'648'312	38'880'000	3'231'688	38'880'000	38'880'000	38'880'000
36370307	Mietzinse	0	34'639'934	32'475'945	35'330'000	2'854'055	35'330'000	35'330'000	35'330'000
36370308	Medizinalauslagen (inkl. KK- Prämien)	0	20'187'584	27'737'064	26'000'000	-1'737'064	26'000'000	26'000'000	26'000'000
36370309	Pflegeelder in stat. Einrichtungen	0	11'262'162	9'453'879	15'000'000	5'546'121	15'000'000	15'000'000	15'000'000
36370310	Übrige Unterstüzungen	0	16'291'332	7'322'565	8'970'000	1'647'435	8'970'000	8'970'000	8'970'000
36370311	Unterstützung OMH	2	147'831	195'000	195'000	0	195'000	195'000	195'000
36370312	Alimentenbevorschussung laut kt. Gesetz	0	2'630'126	2'500'000	2'500'000	0	2'500'000	2'500'000	2'500'000

3.5 ÜBERSICHT ÜBER DIE EIGENEN BEITRÄGE

0 kein Leistungsvertrag

1 mit einjährigem Leistungsvertrag

2 mit mehrjährigem Leistungsvertrag

* lastenausgleichsberechtigt

		Rechnung 2023	Budget 2024	Budget 2025	Abw. B24/25	Planjahr 2026	Planjahr 2027	Planjahr 2028
36370313	Aufwendungen Sozialhilfe Asylbereich	0 39'054'220	28'410'000	39'650'000	11'240'000	39'650'000	39'650'000	39'650'000
36370314	Aufw. Arbeitsintegration Asylbereich	0 0	0	0	0	0	0	0
36370315	Stipendien für Musikunterricht	0 230'167	300'000	300'000	0	300'000	300'000	300'000
36370318	Mahlzeitenvergünstigung	0 318'983	630'000	545'000	-85'000	545'000	545'000	545'000
36370319	Kulturvermittlung/-pädagogik	0 259'006	230'000	280'000	50'000	280'000	280'000	280'000
36370320	Führung Kollektivunterkünfte	0 6'394'137	5'000'000	6'500'000	1'500'000	6'500'000	6'500'000	6'500'000
36370322	Ablieferung Alimenten- vermittlung	0 484'301	800'000	800'000	0	800'000	800'000	800'000
36370323	Betreuungsgutscheine	0 22'116'104	24'737'000	21'268'000	-3'469'000	21'268'000	21'268'000	21'268'000
39637032 5	Fondsbeiträge Vergünstigung Kita	0 116'024	0	0	0	0	0	0
1500 DIREKTION FÜR TIEFBAU, VERKEHR UND STADTGRÜN		39'489'886	39'497'090	39'614'949	117'859	39'329'698	39'049'464	39'708'864
36310501	Beitrag ÖV an Kanton	0 36'301'917	38'180'090	38'712'949	532'859	38'427'698	38'147'464	38'806'864
36320000	Beiträge an Gemeinden	0 2'151'109	165'000	170'000	5'000	170'000	170'000	170'000
36340000	Beitr. Öff. U'nehm.	369'522	370'000	0	-370'000	0	0	0
36340501	Verbilligung Seniorenabos EL- Bezüger	0 542'071	612'000	562'000	-50'000	562'000	562'000	562'000
36340502	Betriebsdefizit Nachtlinien	0 0	0	0	0	0	0	0
36360000	Beiträge an private Organisationen	0 58'308	100'000	100'000	0	100'000	100'000	100'000
36360501	Beiträge an Eifenauaktivitäten	0 40'000	40'000	40'000	0	40'000	40'000	40'000
36360502	Berner Wanderwege, Beitrag	0 26'959	30'000	30'000	0	30'000	30'000	30'000
1600 DIREKTION FÜR FINANZEN, PERSONAL UND INFORMATIK		1'200'437	1'386'306	1'314'806	-71'500	1'313'306	1'311'806	1'310'306
36320601	Ev. Ref. Kirchgde., bürg. Geläute	0 11'500	11'500	11'500	0	11'500	11'500	11'500
36360604	KV Bern, Rechtsauskunfts- stelle	0 2'000	2'000	2'000	0	2'000	2'000	2'000
36360605	Gewerkschaftsbund, Rechts- auskunftsstelle	0 6'000	6'000	6'000	0	6'000	6'000	6'000
36360606	Berner Münster-Stiftung	0 750'000	750'000	750'000	0	750'000	750'000	750'000
36360612	Schweizerisches Alpines Museum	0 51'250	51'250	51'250	0	51'250	51'250	51'250
36360616	Jugendherberge Defizit- garantie	0 126'375	125'250	123'750	-1'500	122'250	120'750	119'250
36360617	Pfadfinderorganisation Mietzinserlass	0 3'312	5'306	5'306	0	5'306	5'306	5'306
36380000	Entwicklungszusammen-arbeit, hum. Hilfe	2 150'000	435'000	365'000	-70'000	365'000	365'000	365'000
36380000	Entwicklungszusammen-arbeit, Nothilfe	0 100'000	0	0	0	0	0	0

3.6 Übersicht über die Spezialfinanzierungen

Konto	Bezeichnung	Bestand 31.12.2023	Veränderung Budget 2024 netto	Einlage 2025	Entnahmen 2025	Planbestand 31.12.2025
29000	Verbindlichkeiten Spezialfinanzierungen,					
29200	Rücklagen Globalbudgetbereiche und	261'674'662.84	-11'175'478.50	690'873.91	-11'141'943.08	240'048'115.17
29300	Vorfinanzierungen im Eigenkapital					
29000	Spezialfinanzierungen im Eigenkapital	23'753'202.78	-6'818'062.35	0.00	-5'789'369.23	11'145'771.20
601	Buchgewinn Stadtwerke Bern (Buchgewinn Ausgliederung Anstalt ewb)	30'000'000.00	-5'000'000.00	0.00	-5'000'000.00	20'000'000.00
301	Städtisch geführte Tagesstätten für Kinder im Vorschulalter und im Kindergarten (Gewinn bzw. Defizit der Jahresrechnung) Gemäss Art. 88 der Gemeindeverordnung ist der Vorschuss aus dem Jahr 2020 innert 8 Jahren (2021 - 2028) zurückzuerstatten.	-6'246'797.22	-1'818'062.35	0.00	-789'369.23	-8'854'228.80
			Sachart 38/4892	Sachart 3892	Sachart 4892	
29200	Rücklagen der Globalbudgetbereiche	3'949'942.67	290'332.83	476'508.91	-520'358.41	4'196'426.00
241	Rettungsdienst Bonus/Malus (Abgrenzung Kanton)	236'968.77	46'031.97	130'823.34	-130'823.34	283'000.74
242	Notrufzentrale Bonus/Malus (Abgrenzung Kanton)	452'827.27	89'976.00	61'777.17	0.00	604'580.44
250	FW Bolligen Bonus/Malus (Abgrenzung Gemeinde Bolligen)	112'598.63	11'600.00	22'124.00	0.00	146'322.63
251	FW Ostermundigen Bonus/Malus (Abgrenzung Gemeinde Ostermundigen)	0.00	20'000.00	20'000.00	0.00	40'000.00
301	Bonus/Malus Jugendheim Schlossmatt (Abgrenzung Kanton)	974'279.04	102'796.86	181'234.40	-384'535.07	873'775.23
302	Bonus/Malus Heilpädagogische Schule (Abgrenzung Kanton)	-53'116.08	0.00	0.00	0.00	-53'116.08
303	Bonus/Malus Sprachheilschule (Abgrenzung Kanton)	223'971.61	0.00	0.00	0.00	223'971.61
304	Bonus/Malus Heilpädagogische Sonderklassen (Abgrenzung Kanton)	728'832.96	0.00	0.00	0.00	728'832.96
311	Kompetenzzentrum Schlossmatt Infrastruktur (Abgrenzung Kanton)	336'472.06	24'928.00	60'550.00	0.00	421'950.06
312	Fonds Infrastruktur Schulraummiete HPS (Abgrenzung Kanton)	289'413.20	0.00	0.00	0.00	289'413.20
313	Fonds Infrastruktur Schulraummiete SHS (Abgrenzung Kanton)	46'840.05	0.00	0.00	0.00	46'840.05
314	Fonds Infrastruktur Schulraummiete HPSK (Abgrenzung Kanton)	0.00	0.00	0.00	0.00	0.00
322	Fonds Infrastruktur Einrichtung HPS (Abgrenzung Kanton)	154'674.59	0.00	0.00	0.00	154'674.59
323	Fonds Infrastruktur Einrichtung SHS (Abgrenzung Kanton)	211'508.64	0.00	0.00	0.00	211'508.64
324	Fonds Infrastruktur Einrichtung HPSK (Abgrenzung Kanton)	138'353.68	0.00	0.00	0.00	138'353.68
650	Abgrenzung vorfinanzierter Informatikaufwand (Glättung Mietmodell Standard-Software)	96'318.25	-5'000.00	0.00	-5'000.00	86'318.25
			Sachart 38/4893	Sachart 3893	Sachart 4893	
29300	Vorfinanzierungen	233'971'517.39	-4'647'748.98	214'365.00	-4'832'215.44	224'705'917.97
102	Denkmalpflege, Sanierungsbeiträge (Sanierungsbeiträge nach GRB)	28'692.78	0.00	0.00	0.00	28'692.78
103	Kulturbeiträge (Einlage nicht verwendeter Kulturkredite)	873'576.56	0.00	0.00	0.00	873'576.56
110	KiöR, Kunst im öffentlichen Raum (Einlage Anteil städtischer Investitionskredite)	1'279'612.56	-62'583.98	0.00	-250'000.00	967'028.58
201	Ersatzabgabe für Autoabstellplätze (Ersatzabgabe, Verwendung mit GRB)	5'073'716.83	-224'635.00	214'365.00	-180'000.00	4'883'446.83

3.6 Übersicht über die Spezialfinanzierungen

Konto	Bezeichnung	Bestand 31.12.2023	Veränderung Budget 2024 netto	Einlage 2025	Entnahmen 2025	Planbestand 31.12.2025
302	Jugendparlament (Verwendung für Aktivitäten Jugendparlament)	44'364.13	0.00	0.00	0.00	44'364.13
303	Kinderparlament (Verwendung für Aktivitäten Kinderparlament)	7'794.98	0.00	0.00	0.00	7'794.98
305	Schulspezialfinanzierungen Pool (Beiträge Schulreisen, etc.)	2'613'311.47	0.00	0.00	0.00	2'613'311.47
306	Spezialfinanzierung Asyl- und Flüchtlingsbereich NA-BE Betrieb	987'282.81	0.00	0.00	0.00	987'282.81
307	Spezialfinanzierung Asyl- und Flüchtlingsbereich NA-BE Integration	6'472'595.36	-500'000.00	0.00	-500'000.00	5'472'595.36
500	Planungsmehrwertabschöpfung altrechtlich (Einlagen gem. Vereinbarungen mit Grundeigen- tümern nach BauG aArt. 142, Entnahmen mit GRB)	38'389'751.39	0.00	0.00	0.00	38'389'751.39
501	Planungsmehrwertabschöpfung neurechtlich (Einlagen gem. Verfügung nach BauG Art. 142, Entnahmen mit GRB)	0.00	0.00	0.00	0.00	0.00
521-523	Grabbepflanzungen, Grabunterhalt (Saldo entspricht dem Überschuss bzw. Defizit aus abgelaufenen Grabdepots)	8'410'664.62	-160'000.00	0.00	-160'000.00	8'090'664.62
580	Fuss- und Veloverkehr (Produkt P580140: Ausgaben werden vom Stadtrat beschlossen, Differenz zu den effektiven Kosten)	621'978.42	0.00	0.00	-35'685.44	586'292.98
602	Investitionsvorhaben Eis und Wasser (Vorfinanzierung Investitionen)	73'917'097.48	-1'378'999.00	0.00	-1'378'999.00	71'159'099.48
604	Spezialfinanzierung Schulbauten (Vorfinanzierung Investitionen)	95'251'078.00	-2'321'531.00	0.00	-2'327'531.00	90'602'016.00
	Spezialfinanzierungen in den Sonderrechnungen	180'588'426.14	1'626'587.21	7'481'880.61	-8'102'153.38	181'594'740.58
	2820 Tierpark					
29300.0	Tierpark, Schwankungsreserve	684'108.42	Sachart 38/4893 -107'514.74	Sachart 3893 91'880.61	Sachart 4893 0.00	668'474.29
29300.1	Tierpark, Aktivitäten und Projekte	3'025'355.39	-17'000.00	0.00	-42'000.00	2'966'355.39
	2850 Stadtentwässerung					
29002	Spezialfinanzierung übergeordnetes Recht	21'367'326.08	Sachart 9010/11 -1'089'416.42	Sachart 9010	Sachart 9011 -3'048'732.43	17'229'177.23
29302	Spezialfinanzierung Werterhalt	143'263'299.95	Sachart 35/4510 4'530'000.00	Sachart 3510 7'380'000.00	Sachart 4510 -3'272'076.00	151'901'223.95
	2870 Entsorgung + Recycling					
29003	Spezialfinanzierung übergeordnetes Recht	12'151'773.16	Sachart 9010/11 -1'699'481.63	Sachart 9010 0.00	Sachart 9011 -1'739'344.95	8'712'946.58
29203	Abgrenzung Ergebnis Marktkunden	96'563.14	Sachart 38/4892 10'000.00	Sachart 3892 10'000.00	Sachart 4892 0.00	116'563.14

Spezialfinanzierung Eis + Wasser	Projekt- summe	Reservation (Ist / Plan)	Reservation in %	Wirkung ab	Ist 2023	HR 2024	PJ 2025	PJ 2026	PJ 2027	PJ 2028
Saldo Spezialfinanzierung per 1. Januar durch Stadtrat beschlossene Einlagen					75'149'395	73'917'096	72'538'098	71'159'099	69'466'300	67'773'501
Vom zuständigen Organ beschlossene Reservationen		Ist								
Schwimmhalle 50m, Neubau	75'500'000	11'007'262	14.6%	2023	-440'290	-440'290	-440'290	-440'290	-440'290	-440'290
Weyermannshaus, Sanierung Freibad	48'000'000	19'800'208	41.3%	2022	-792'008	-792'008	-792'008	-792'008	-792'008	-792'008
Wyler, Sanierung Freibad	11'100'000	3'667'500	33.0%	2024		-146'700	-146'700	-146'700	-146'700	-146'700
KA-WE-DE Gesamtsanierung	59'400'000	7'845'000	13.2%	2026				-313'800	-313'800	-313'800
Geplante Reservationen		Plan								
Lorraine, Gesamtsanierung	18'193'000	1'956'214	10.8%	2028						-78'249
Total der beschlossenen und geplanten Entnahmen SF Eis + Wasser					-1'232'299	-1'378'999	-1'378'999	-1'692'799	-1'692'799	-1'771'047
Saldo Spezialfinanzierung per 31. Dezember	212'193'000	44'276'184			73'917'096	72'538'098	71'159'099	69'466'300	67'773'501	66'002'454

Spezialfinanzierung Schulbauten	Projekt- summe	Reservation (Ist / Plan)	Reservation in %	Wirkung ab	Ist 2023	HR 2024	PJ 2025	PJ 2026	PJ 2027	PJ 2028
Saldo Spezialfinanzierung per 1. Januar durch Stadtrat beschlossene Einlagen					96'473'625	95'251'078	92'996'348	90'668'817	88'297'086	85'733'058
Vom zuständigen Organ beschlossene Reservationen		Ist								
Volksschule Pestalozzi, Erweiterungsneubau	11'830'000	2'960'000	25.0%	2019	-118'400	-118'400	-118'400	-118'400	-118'400	-118'400
Volksschule/Basisstufe Burgfeld, Raummehrbedarf	10'087'000	2'521'750	25.0%	2019	-100'870	-100'870	-100'870	-100'870	-100'870	-100'870
Volksschule Marzili, Erweiterungsneubau	29'600'000	7'400'000	25.0%	2019	-296'000	-296'000	-296'000	-296'000	-296'000	-296'000
Volksschule Spitalacker, Sanierung und Erweiterung	47'600'000	11'900'000	25.0%	2020	-476'000	-476'000	-476'000	-476'000	-476'000	-476'000
Volksschule Bethlehemacker, Sanierung und Erweiterung inkl. Umgebung	63'850'000	25'357'099	39.7%	2024		-1'014'284	-1'014'284	-1'014'284	-1'014'284	-1'014'284
Heilpädagogische Sonderschule und Einfachturnhalle, Neubau inkl. Umgebung	30'800'000	2'470'000	8.0%	2023	-98'800	-98'800	-98'800	-98'800	-98'800	-98'800
Volksschule Markus, Sanierung und Ersatz Kindergarten Tellstrasse inkl. Umgebung	12'000'000	877'375	7.3%	2022	-35'095	-35'095	-35'095	-35'095	-35'095	-35'095
Volksschule Matte gross/klein Gesamtsanierung	19'300'000	1'659'541	8.6%	2023	-66'382	-66'382	-66'382	-66'382	-66'382	-66'382
Turnhalle Fischermätteli, Dachsanierung	656'000	55'000	8.4%	2022	-2'200	-2'200	-2'200	-2'200	-2'200	-2'200
Volksschule Steckgut, Gesamtsanierung	8'400'000	720'000	8.6%	2023	-28'800	-28'800	-28'800	-28'800	-28'800	-28'800
TS Wyssloch, Umbau Gutsgebäude	10'700'000	758'175	7.1%	2027					-30'327	-30'327
Volksschule + Turnhalle Schwabgut, Gesamtsanierung inkl. Umgebung	50'000'000	3'700'000	7.4%	2027					-148'000	-148'000
Volksschule + Turnhalle Enge, Gesamtsanierung inkl. Umgebung	22'700'000	1'670'000	7.4%	2025			-66'800	-66'800	-66'800	-66'800
Volksschule Elfenau Pavillon, Gesamtsanierung inkl. Umg.	6'100'000	447'500	7.3%	2024		-17'900	-17'900	-17'900	-17'900	-17'900
Geplante Reservationen		Plan								
Kinderhaus Rossfeld (Kinderbetreuung Engehalbinsel)	16'100'000	1'105'000	6.9%	2026				-44'200	-44'200	-44'200
Basisstufen Schlossmatt, Erweiterung	6'131'000	349'274	5.7%	2027					-13'971	-13'971
Volksschule Stöckacker, Gesamtsanierung inkl. Umgebung	65'800'000	4'435'000	6.7%	2028						-177'400
Turnhalle Altenberg, Sanierung	3'020'000	198'000	6.6%	2025			-6'000	-6'000	-6'000	-6'000
Volksschule Weissenbühl (vormals Goumoëns), Neubau Schul- und Sportanlage	78'600'000	5'125'000	6.5%	2028						-205'000
Total der beschlossenen und geplanten Entnahmen SF Schulbauten					-1'222'547	-2'254'731	-2'327'531	-2'371'731	-2'564'029	-2'946'429
Saldo Spezialfinanzierung per 31. Dezember	493'274'000	73'708'714			95'251'078	92'996'348	90'668'817	88'297'086	85'733'058	82'786'629
Total der beschlossenen und geplanten Entnahmen aus den Spezialfinanzierungen					-2'454'845	-3'633'729	-3'706'529	-4'064'529	-4'256'827	-4'717'476

3.8 Eigenkapitalnachweis (Allgemeiner Haushalt)

Eigenkapital in Franken	Endbestand 31.12.2023	Erhöhungen (+) PGB 2024	Reduktionen (-) PGB 2024	Veränderungsnachweis Erhöhungen (+) PGB 2025	Veränderungsnachweis Reduktionen (-) PGB 2025	Plan Endbestand 31.12.2025
-------------------------	--------------------------	----------------------------	-----------------------------	---	--	-------------------------------

Allgemeiner Haushalt

290	Verpflichtungen (+) bzw. Vorschüsse (-) gegenüber Spezialfinanzierungen	23'753'202.78	0.00	-6'818'062.35	9010	Einlagen in SF EK	0.00	9011	Entnahmen aus SF EK	-5'789'369.23	11'145'771.20
2900.0601	SF Übertragung VV nach Art. 85a	30'000'000.00		-5'000'000.00	3890.xx	ausserordentlich		4850.xx	ausserordentlich	-5'000'000.00	20'000'000.00
2900.0301	SF Tagesstätten für Kinder	-6'246'797.22	0.00	-1'818'062.35	3510	Einlagen in SF EK		4510.00	Entnahmen aus SF EK	-789'369.23	-8'854'228.80
292	Rücklagen der Globalbudgetbereiche	3'949'942.67	337'768.60	-47'435.77	3892	Einlagen in Rücklagen Globalbudgetbereiche EK	476'508.91	4892	Entnahmen aus Rücklagen der Globalbudgetbereiche	-520'358.41	4'196'426.00
293	Vorfinanzierungen	233'971'517.39	214'365.00	-4'862'113.98	3893	Einlagen in Vorfinanzierungen des EK	214'365.00	4893	Entnahmen aus Vorfinanzierungen des EK	-4'832'215.44	224'705'917.97
29300	Allgemeiner Haushalt	233'971'517.39	214'365.00	-4'862'113.98	3893		214'365.00	4893		-4'832'215.44	224'705'917.97
296	Neubewertungsreserve Finanzvermögen	2'700'000.00	0.00	0.00	3896	Einlagen in Neubewertungsreserve	0.00	4896	Entnahmen aus der Neubewertungsreserve	0.00	2'700'000.00
2960.1900	Schwankungsreserve FV Allg. Haushalt	2'700'000.00	0.00	0.00	3896	einmalige Bildung 5 Jahre nach Einführung HRM2 (per 1.1.2019)	0.00	4896	Entnahme	0.00	2'700'000.00
2940.0000	Finanzpolitische Reserven	31'044'992.08		-31'044'992.08	3894	Zusätzliche Abschreibungen	0.00	4894	Auflösung zus. Abschreibungen	0.00	0.00
2999.0000	Bilanzüberschuss/-fehlbetrag	75'619'396.78		-8'039'054.83	9000	Jahresergebnis Überschuss (+)	0.00	9001	Jahresergebnis Defizit (-)	-27'996'733.95	39'583'608.00
294/299	Verfügbares Eigenkapital Allgemeiner Haushalt	106'664'388.86	0.00	-39'084'046.91	9000	Jahresergebnis Überschuss (+)	0.00	9001	Jahresergebnis Defizit (-)	-27'996'733.95	39'583'608.00
29	Eigenkapital Allgemeiner Haushalt	371'039'051.70	552'133.60	-50'811'659.01			690'873.91			-39'138'677.03	282'331'723.17

3.8 Eigenkapitalnachweis (Sonderrechnungen und Gesamthaushalt)

Eigenkapital in Franken	Endbestand 31.12.2023	Erhöhungen (+) PGB 2024	Reduktionen (-) PGB 2024	Veränderungsnachweis Erhöhungen (+)	PGB 2025	Veränderungsnachweis Reduktionen (-)	PGB 2025	Plan Endbestand 31.12.2025
-------------------------	--------------------------	----------------------------	-----------------------------	-------------------------------------	----------	--------------------------------------	----------	-------------------------------

Sonderrechnung Fonds für Boden- und Wohnbaupolitik

296	Neubewertungsreserve Finanzvermögen	68'530'000.00	0.00	0.00	3896	Einlagen in Neubewertungsreserve	0.00	4896	Entnahmen aus der Neubewertungsreserve	0.00	68'530'000.00
29601/860	Schwankungsreserve Fonds	68'530'000.00	0.00	0.00	3896	Bildung 5 Jahre nach Einführung von HRM2 (per 1.1.2019)	0.00	4896	Entnahme		68'530'000.00
298	Übriges Eigenkapital	597'686'785.13	0.00	-3'048'159.76	9030	Abschluss übrige zweckgebundene Eigenmittel	0.00	9031	Abschluss übrige zweckgebundene Eigenmittel	-5'523'036.53	589'115'588.84
2980.0869	Bilanzüberschuss Fonds für Boden- und Wohnbaupolitik	597'686'785.13	0.00	-3'048'159.76	9030	Jahresergebnis Überschuss (+)	0.00	9031	Jahresergebnis Defizit (-)	-5'523'036.53	589'115'588.84
29	Eigenkapital Fonds für Boden- und Wohnbaupolitik	666'216'785.13	0.00	-3'048'159.76			0.00			-5'523'036.53	657'645'588.84

Übrige Sonderrechnungen (Tierpark, Stadtentwässerung, Entsorgung + Recycling)

290	Verpflichtungen (+) bzw. Vorschüsse (-) gegenüber Spezialfinanzierungen	33'519'099.24	0.00	-2'788'898.05	9010	Einlagen in SF EK	0.00	9011	Entnahmen aus SF EK	-4'788'077.38	25'942'123.81
2900.2000	SF Abwasserentsorgung	21'367'326.08	0.00	-1'089'416.42	9010.20	ordentlich	0.00	9011.20	ordentlich	-3'048'732.43	17'229'177.23
2900.3000	SF Abfall	12'151'773.16	0.00	-1'699'481.63	9010.30	ordentlich	0.00	9011.30	ordentlich	-1'739'344.95	8'712'946.58
292	Rücklagen der Globalbudget- bereiche	96'563.14	10'000.00	0.00	3892	Abgrenzung Marktkunden ERB	10'000.00	4892	Abgrenzung Marktkunden ERB	0.00	116'563.14
293	Vorfinanzierungen	146'972'763.76	7'380'000.00	-2'974'514.74	3893	Einlagen in Vorfinanzierungen des EK	7'471'880.61	4893	Entnahmen aus Vorfinan- zierungen des EK	-3'314'076.00	155'536'053.63
2930.0820	Sonderrechnung Tierpark	684'108.42	0.00	-107'514.74	3893		91'880.61	4893			668'474.29
2930.0820	Sonderrechnung Tierpark/Projekte	3'025'355.39	0.00	-17'000.00	3893		0.00	4893		-42'000.00	2'966'355.39
2930.2000	Abwasserentsorgung Werterhalt	143'263'299.95	7'380'000.00	-2'850'000.00	3510	Einlage gem. Berechnungsblatt Wiederbeschaffungswerte	7'380'000.00	4510	Entnahme ordentliche Abschreibungen	-3'272'076.00	151'901'223.95
29	Eigenkapital übrige Sonder- rechnungen	180'588'426.14	7'390'000.00	-5'763'412.79			7'481'880.61			-8'102'153.38	181'594'740.58

Gesamthaushalt (Allgemeiner Haushalt und Sonderrechnungen)

29	Eigenkapital Gesamthaushalt	1'217'844'262.97	7'942'133.60	-59'623'231.56			8'172'754.52			-52'763'866.94	1'121'572'052.59
----	-----------------------------	------------------	--------------	----------------	--	--	--------------	--	--	----------------	------------------

298	Dotationskapital Sonderrech- nungen (wird bei Konsoli- dierung Gesamthaushalt eliminiert)	386'384'140.03	0.00	0.00		Erhöhung	0.00		Reduktion	0.00	386'384'140.03
2980.0820	Sonderrechnung Tierpark	28'541'867.41	0.00	0.00			0.00			0.00	28'541'867.41
2980.0860	Sonderrechnung Fonds für Boden- und Wohnbaupolitik	357'842'272.62	0.00	0.00			0.00			0.00	357'842'272.62

3.9 - Entwicklung des Steuerertrages nach Steuerarten

Steuerertrag	Rechnung 2021	Rechnung 2022	Budget 2023	Rechnung 2023	Budget 2024	Budget 2025	Planjahr 2026	Planjahr 2027	Planjahr 2028
Einkommenssteuer	305'562'786	306'974'380	316'000'000	317'531'787	307'588'329	323'593'469	329'094'558	334'689'165	340'378'881
Vermögenssteuer	35'013'592	39'655'861	36'200'000	37'638'466	39'334'726	38'356'984	39'009'053	39'672'206	40'346'634
Zunahme Anzahl Steuersubjekte	0		1'480'000		957'500	2'760'927	4'176'012	5'615'155	7'078'762
Steuergesetzrevision 2024					-200'000	-200'000	-200'000	-200'000	-200'000
Ausgleich kalte Progression					-7'000'000	-7'000'000	-7'000'000	-7'000'000	-7'000'000
13. AHV-Rente (Einführung ab 2026)								2'243'000	2'243'000
Quellensteuer	15'815'620	22'239'779	16'400'000	22'369'158	20'776'067	22'796'186	23'183'721	23'577'844	23'978'667
Teilungen:		0							
- Wegteilungen	-7'051'748	-8'618'944	-7'300'000	-9'522'468	-7'901'488	-9'704'252	-9'869'224	-10'037'001	-10'207'630
- Zuteilungen	17'686'775	18'936'662	18'300'000	22'661'365	19'818'583	23'093'970	23'486'568	23'885'839	24'291'899
Nach- und Strafsteuern	1'770'524	1'359'052	1'500'000	1'217'556	1'519'825	1'449'044	1'473'678	1'498'730	1'524'209
Pauschale Steueranrechnung NP	-388'488	-320'532	-200'000	-318'306	-200'000	-300'000	-300'000	-300'000	-300'000
Total natürliche Personen	368'409'061	380'226'258	382'380'000	391'577'558	374'693'542	394'846'327	403'054'365	413'644'939	422'134'422
Abweichung zu Ist-Vorjahr oder Plan-Vorjahr	-1.80%	3.21%	0.57%	2.99%	-4.31%	5.38%	2.08%	2.63%	2.05%
Abweichung zu Budget	0.38%	3.04%		2.41%					
Juristische Personen									
Gewinnsteuer	107'943'436	142'482'792	111'600'000	104'208'681	119'109'536	139'692'456	142'067'227	144'482'370	146'938'571
Kapitalsteuer	2'777'176	2'392'342	2'900'000	4'925'273	2'397'127	5'019'296	5'104'624	5'191'403	5'279'657
Teilungen:									
- Wegteilungen	-22'202'385	-46'041'927	-30'600'000	-22'569'912	-34'122'156	-30'271'408	-30'786'022	-31'309'384	-31'841'644
- Zuteilungen	5'143'682	4'355'403	5'300'000	4'547'524	7'300'000	4'682'203	4'761'801	4'842'751	4'925'078
- Veränderung Rückstellung	-14'500'000	12'500'000		-13'200'000					
Veränderung andere Rückstellung	-9'256'000	9'256'000		32'867'000					
Pauschale Steueranrechnung JP	-95'589	-98'805	-200'000	-161'283	-200'000	-200'000	-200'000	-200'000	-200'000
OECD-Steuerreform						4'000'000	4'000'000	3'500'000	3'500'000
Einzelfallbeurteilungen	inkl.	-32'867'000		inkl.	19'600'000	8'500'000	4'000'000	500'000	-2'500'000
Total juristische Personen	69'810'321	91'978'805	89'000'000	110'617'283	114'084'507	131'422'547	128'947'631	127'007'140	126'101'662
Abweichung zu Ist-Vorjahr oder Plan-Vorjahr	-31.03%	31.76%	-3.24%	20.26%	3.13%	15.20%	-1.88%	-1.50%	-0.71%
Abweichung zu Budget	14.63%	-0.35%		24.29%					
Total ordentliche Steuern periodisch	438'219'382	472'205'063	471'380'000	502'194'841	488'778'048	526'268'874	532'001'995	540'652'079	548'236'084
Abweichung zu Ist-Vorjahr oder Plan-Vorjahr	-8.01%	7.76%	-0.17%	6.35%	-2.67%	7.67%	1.09%	1.63%	1.40%
Abweichung zu Budget	2.41%	2.36%		6.54%					

3.9 - Entwicklung des Steuerertrages nach Steuerarten

Steuerertrag	Rechnung 2021	Rechnung 2022	Budget 2023	Rechnung 2023	Budget 2024	Budget 2025	Planjahr 2026	Planjahr 2027	Planjahr 2028
Total ordentliche Steuern periodisch - Übertrag	438'219'382	472'205'063	471'380'000	502'194'841	488'778'048	526'268'874	532'001'995	540'652'079	548'236'084
Aperiodische und diverse Steuern									
Liegenschaftssteuer	57'934'588	66'354'483	59'900'000	64'240'674	62'144'535	62'843'248	63'911'583	64'998'080	66'103'048
Steuergesetzrevision 2024					-1'000'000	-10'000	-10'000	-10'000	-10'000
Grundstückgewinnsteuer (inkl. Rückstellungen Verlustkompensation)	13'596'338	15'895'999	10'300'000	15'953'768	14'012'207	15'148'702	15'406'229	15'668'135	15'934'494
Erbschafts- und Schenkungssteuer	11'730'670	3'279'911	4'100'000	3'733'080	4'100'000	6'247'887	6'354'101	6'462'121	6'571'977
Total Aperiodische und diverse Steuern	83'261'596	85'530'393	74'300'000	83'927'522	79'256'742	84'229'837	85'661'914	87'118'337	88'599'518
Abweichung zu Ist-Vorjahr oder Plan-Vorjahr	19.90%	2.72%	-13.13%	-1.87%	-5.57%	6.27%	1.70%	1.70%	1.70%
Abweichung zu Budget	11.70%	46.96%		12.96%					
Gesamttotal Steuereinnahmen brutto	521'480'977	557'735'456	545'680'000	586'122'363	568'034'790	610'498'711	617'663'909	627'770'416	636'835'602
Abweichung zu Ist-Vorjahr oder Plan-Vorjahr	-4.46%	6.95%	-2.16%	5.09%	-3.09%	7.48%	1.17%	1.64%	1.44%
Abweichung zu Budget	3.79%	7.36%		7.41%					
Diverser Aufwand und Ertrag									
Passivzinsen	-608'109	-835'176	-500'000	-2'010'614	-714'268	-800'000	-850'000	-900'000	-900'000
Abschreibungen (inkl. Delkredereveränderungen)	-3'469'560	-3'937'975	-6'050'000	-4'725'184	-4'297'596	-4'500'000	-4'600'000	-4'700'000	-4'700'000
Verzugszinsen	1'624'692	1'263'050	2'200'000	1'678'943	1'594'708	2'200'000	2'300'000	2'400'000	2'400'000
Anteil Ertrag direkte Bundessteuern	6'397'847	7'638'467	6'600'000	7'449'442	6'750'376	7'591'651	7'720'710	7'851'962	7'985'445
Total Div. Aufwand und Ertrag im Steuerbereich	3'944'870	4'128'366	2'250'000	2'392'586	3'333'220	4'491'651	4'570'710	4'651'962	4'785'445
Abweichung zu Ist-Vorjahr oder Plan-Vorjahr	195.66%	4.65%	-45.50%	-42.05%	39.31%	34.75%	1.76%	1.78%	2.87%
Abweichung zu Budget	6.62%	135.91%		6.34%					
Gesamttotal Steuereinnahmen netto	525'425'847	561'863'822	547'930'000	588'514'949	571'368'010	614'990'363	622'234'619	632'422'377	641'621'047
Abweichung zu Ist-Vorjahr oder Plan-Vorjahr	-3.97%	6.93%	-2.48%	4.74%	-2.91%	7.63%	1.18%	1.64%	1.45%
Abweichung zu Budget	3.81%	7.79%		7.41%					
1 Steuerzehntel entspricht rund	28'200'000	30'400'000	30'200'000	32'300'000	31'500'000	33'900'000	34'200'000	34'800'000	35'300'000

3.10 - Zustand der städtischen Infrastrukturen und Immobilien des Verwaltungsvermögens

Portfolio	Neuwert per	Neuwert per	Zeitbauwert	Zeitbauwert	rel.	rel.	Sanierungs-	Sanierungs-	Entwicklung	Zustandskategorien ⁵⁾ per 31.12.23				durchschnittlicher	
	31.12.2022	31.12.2023	per	per	Zeitbauwert	Zeitbauwert	bedarf per	bedarf per	Sanierungs-	gut	mittel	schlecht	sehr	Soll	Ist
			31.12.2022	31.12.2023	per	per	31.12.2022	31.12.2023	bedarf 2022/2023:						
					%	%	Mio. CHF	Mio. CHF							
VERWALTUNGSVERMÖGEN															
Total Immobilien Stadt Bern	2'430.7	2'623.0	1'884.3	2'072.2	78%	79%	223.4	204.3	-19.1					87.0	47.2
Gebäude	2'206.7	2'399.0	1'716.1	1'904.0	78%	79%	202.4	183.3	-19.1	34%	45%	19%	2%	76.0	2022 43.5
Verwaltungsgebäude	283.2	295.0	224.3	232.0	79%	79%	18.3	24.6	6.3	29%	52%	19%	0%		2021 43.0
Bildung	1'136.2	1'262.0	898.0	1'042.0	79%	83%	107.5	58.4	-49.1	44%	44%	12%	0%		2020 33.4
Sport und Freizeit	309.2	338.0	210.0	225.0	68%	67%	60.1	80.2	20.1	18%	5%	66%	11%		2019 34.4
Wohnen und Aufenthalt	33.9	35.0	24.2	25.0	71%	71%	5.5	4.9	-0.6	5%	70%	25%	0%		2018 28.0
Kultur und Geselligkeit	296.6	314.0	234.4	249.0	79%	79%	7.6	11.5	3.9	11%	84%	5%	0%		2017 44.4
Infrastrukturbauten	147.6	155.0	125.2	131.0	85%	85%	3.4	3.7	0.3	44%	54%	2%	0%		2016 54.6
Aussennutzflächen (Pausen-, Spielflächen, PP) ¹⁾	213.0	213.0	160.0	160.0	75.1%	75%	20.0	20.0	0.0					10.0	2014 34.2
Übrige Infrastrukturen Umgebung ¹⁾	11.0	11.0	8.2	8.2	74.5%	75%	1.0	1.0	0.0					1.0	2013 54.0
Total Tiefbau	2'519.2	2'472.8	1'671.9	1'584.1	66.4%	64.1%	251.6	243.8	-7.8					34.2	18.4
Verkehrswege	986.7	983.0	675.7	655.3	68.5%	66.7%	82.9	82.6	-0.3	42%	25%	20%	13%	16.7	
Kunstbauten	498.6	500.0	286.6	279.5	57.5%	55.9%	46.4	42.0	-4.4	42%	55%	3%	0%	8.5	
Verkehrslenkung	73.9	29.8	33.3	-12.7	45.1%	-42.6%	5.2	2.1	-3.1	71%	20%	9%	0%	2.0	
Total Allgemeiner Haushalt	1'559.2	1'512.8	995.6	922.1	63.9%	61.0%	134.5	126.7	-7.8					27.2	13.5
Stadtentwässerung (gebührenfinanziert)	960.0	960.0	676.3	662.0	70.4%	69.0%	117.1	117.1	0.0	34%	37%	25%	4%	7.0	4.9
Total Stadtgrün	556.9	556.9	315.6	315.6	56.7%	56.7%	15.9	15.4	-0.5	15%	50%	20%	15%	3.0	3.0
Parkgrün / Friedhöfe	295.9	295.9	237.0	237.0	80.1%	80.1%	13.3	12.8	-0.5					2.4	2.5
Familiengärten / Wald / Landwirtschaftsflächen ⁴⁾	172.0	172.0	nicht schätzbar	nicht schätzbar			³⁾	³⁾							
Bäume	86.0	86.0	77.6	77.6	90.2%	90.2%	2.6	2.6	0.0					0.4	0.4
Mobilnar/Tafeln ohne Schul-, Sport-, Badeanlagen (durch ISB)	3.0	3.0	1.0	1.0	33.3%	33.3%	0.0	0.0	0.0					0.2	0.1
Total Verwaltungsvermögen	5'506.8	5'652.7	3'871.8	3'971.9	70.3%	70.3%	490.9	463.5	-27.4					124.2	68.6

1) Schätzwerte, keine Überarbeitung der Werte seit 2015

2) Tiefbauamt ohne Winterdienst

3) Sanierungsbedarf: Als Zielwert für den Zustand wurde nicht der Zeitbauwert verwendet sondern ein Wert von 85% über das gesamte Portfolio. Die Differenz zum Zielwert ergibt den Sanierungsbedarf.

4) Hochrechnungen, keine Bewertungen zum Zustand vorhanden. Wiederbeschaffungswert Fr. 100/m².

5) Für die einzelnen Infrastrukturen wird eine Einteilung in vier Zustandskategorien (gut, mittel, schlecht, sehr schlecht) vorgenommen, was Aussagen dazu erlaubt, wie stark sich ein allfälliger Sanierungsrückstand auf die Nutzung der betroffenen Infrastrukturen auswirkt. Bei Infrastrukturen in den beiden schlechtesten Kategorien besteht Handlungsbedarf. Infrastrukturen in der guten und mittleren Zustandskategorie können uneingeschränkt und wie vorgesehen genutzt werden.

6) Der durchschnittliche Instandhaltungs- und Instandsetzungsbedarf entspricht dem Baukostenaufwand, welcher jährlich in etwa aufzubringen ist, um den Wert der bestehenden Infrastrukturen langfristig erhalten zu können.

Verwendete Begriffe:

Neuwert: Der Neuwert oder Wiederbeschaffungswert entspricht dem Baukostenaufwand, der zum Auswertungszeitpunkt für ein Erstellen der Infrastrukturen in gleicher Ausführung notwendig wäre.

Zeitbauwert: Der Zeitbauwert entspricht dem Neuwert abzüglich der Altersentwertung zum Auswertungszeitpunkt.

Sanierungsbedarf: Der Sanierungsbedarf entspricht dem überfälligen Unterhalt ohne allfälligen Anpassungsbedarf an neue gesetzliche Vorschriften oder Standards.

3.11 - Personalplanung 2025 - 2028

Personalbestand per 31. Dezember in Arbeitseinheiten (Anzahl Vollbeschäftigte) - öffentlich rechtlich Anstellungen und Sonderdienstverhältnisse, Lernende separat ausgewiesen, Praktika werden nicht berücksichtigt

	Direktion / Dienststelle	RG 2022	RG 2023	HR 2024	PJ 2025	PJ 2026	PJ 2027	PJ 2028
010	Stadtrat (Ratssekretariat)	7.70	7.80	8.95	8.60	8.60	8.60	8.60
020	Ombudsstelle	3.70	3.10	2.00	2.00	2.00	2.00	2.00
030	Gemeinderat	0.00	0.00	0.00	0.00	0.00	0.00	0.00
040	Stadtkanzlei	19.70	19.70	19.75	19.70	19.70	19.70	19.70
050	Informationsdienst	5.15	5.80	5.90	5.90	6.90	6.90	6.90
060	Fach- und Aufsichtsstelle Datenschutz	0.00	2.00	2.40	2.40	2.40	2.40	2.40
070	Finanzkontrolle	FPI	FPI	ab 2025	7.90	7.90	7.90	7.90
1000	Total Gemeinde und Behörden	36.25	38.40	39.00	46.50	47.50	47.50	47.50
100	Generalsekretariat	23.75	7.50	7.60	7.30	7.30	7.30	7.30
101	Personal, Finanzen, Digitale Entwicklung	GS	16.20	19.80	23.00	23.00	23.00	23.00
105	Fachstelle für Gleichstellung	GS	3.70	3.70	3.70	3.70	3.70	3.70
110	Kultur Stadt Bern	9.75	9.55	10.25	11.05	11.05	11.05	11.05
120	Denkmalpflege	5.95	6.05	6.80	6.80	7.80	7.80	7.80
130	Aussenbeziehungen und Statistik	10.15	8.90	9.40	10.40	10.40	10.40	10.40
140	Hochbau Stadt Bern	27.25	27.70	29.30	31.30	31.30	31.30	31.30
160	Wirtschaftsamt	5.40	5.60	5.60	5.60	5.60	5.60	5.60
170	Stadtplanungsamt	31.10	27.90	30.10	30.20	30.20	30.20	30.20
1100	Total PRD	113.35	113.10	122.55	129.35	130.35	130.35	130.35
200	Direktionsstabdienste	17.10	17.10	15.90	15.90	15.90	15.90	15.90
220	Amt für Umweltschutz	26.45	27.50	29.50	29.50	29.50	29.50	29.50
230	Polizeiinspektorat	112.50	115.30	119.50	119.50	119.50	119.50	119.50
245	Schutz und Rettung Bern	253.40	255.50	265.15	278.95	278.95	278.95	278.95
275	Bauinspektorat	22.55	23.75	23.45	23.45	23.55	23.55	23.05
280	Amt für Erwachsenen- und Kinderschutz	107.30	116.35	123.55	133.55	133.55	133.55	133.55
1200	Total SUE	539.30	555.50	577.05	600.85	600.95	600.95	600.45
300	Direktionsstabdienste	40.10	37.70	57.60	59.50	59.50	59.50	59.50
310	Sozialamt	259.60	266.00	258.80	259.00	259.00	259.00	259.00
320	Schulamt	265.70	312.40	356.70	401.30	410.40	413.90	417.40
330	Familie und Quartier Stadt Bern	201.90	211.75	221.65	227.60	227.60	227.60	227.60
350	Alters- und Versicherungsamt	26.10	27.75	0.00	0.00	0.00	0.00	0.00
360	Schulzahnmedizinischer Dienst	23.20	25.70	25.10	26.40	27.70	29.10	29.10
370	Gesundheitsdienst	47.05	44.20	51.80	53.50	54.40	54.40	54.40
380	Sportamt	85.15	95.40	98.23	98.23	99.23	99.23	99.23
1300	Total BSS	948.80	1'020.90	1'069.88	1'125.53	1'137.83	1'142.73	1'146.23
500	Direktionsstabdienste	18.50	19.70	19.20	19.20	19.20	19.20	19.20
510	Tiefbauamt	263.00	256.90	269.00	274.80	274.80	274.80	274.80
520	Stadtgrün Bern	185.60	190.10	189.10	191.90	191.90	191.90	191.90
570	Geoinformation Stadt Bern	21.10	20.80	21.50	20.70	20.70	20.70	20.70
580	Verkehrsplanung	20.00	23.60	22.80	23.90	23.90	23.90	23.90
1500	Total TVS	508.20	511.10	521.60	530.50	530.50	530.50	530.50
600	Direktionsstabdienste	9.85	10.85	20.45	20.45	20.25	20.25	20.25
610	Finanzverwaltung	10.40	11.70	21.70	20.70	20.70	20.70	20.70
620	Immobilien Stadt Bern Verwaltungsvermögen	33.65	34.52	34.02	34.02	34.02	34.02	34.02
620	Immobilien Stadt Bern Hauswarte/Reinigung	204.50	202.65	203.50	213.50	219.50	219.50	223.50
621	Rebgut Neuenstadt	6.55	6.55	6.55	6.55	6.55	6.55	6.55
630	Steuerverwaltung	43.55	41.35	41.35	41.35	41.35	41.35	41.35
640	Personalamt	24.00	25.70	16.90	18.50	18.50	18.50	18.50
650	Informatik Stadt Bern	70.50	72.45	77.95	86.95	87.70	87.70	87.70
660	Logistik Bern	23.30	22.90	22.90	23.20	23.20	23.20	23.20
670	Finanzinspektorat	7.90	7.20	6.90	GuB	GuB	GuB	GuB
1600	Total FPI	434.20	435.87	452.22	465.22	471.77	471.77	475.77
	Total Allgemeiner Haushalt	2'580.10	2'674.87	2'782.30	2'897.95	2'918.90	2'923.80	2'930.80
820	Tierpark	44.40	44.85	45.35	46.35	47.35	48.35	48.35
850	Tiefbauamt / Stadtentwässerung	41.30	44.75	47.75	47.75	47.75	47.75	47.75
860	Fonds für Boden- und Wohnbaupolitik	55.60	56.43	57.93	57.93	57.93	57.93	57.93
870	Entsorgung und Recycling	112.10	115.30	119.50	120.30	120.30	120.30	120.30
	Total Sonderrechnungen	253.40	261.33	270.53	272.33	273.33	274.33	274.33
	Total Gesamthaushalt	2'833.50	2'936.20	3'052.83	3'170.28	3'192.23	3'198.13	3'205.13

	Direktion / Dienststelle	RG 2022	RG 2023	HR 2024	PJ 2025	PJ 2026	PJ 2027	PJ 2028
	Lernende							
	keine	0.00	0.00	0.00	0.00	0.00	0.00	0.00
1000	Total Gemeinde und Behörden	0.00	0.00	0.00	0.00	0.00	0.00	0.00
101	Personal, Finanzen, Digitale Entwicklung	20.70	17.80	20.10	20.10	20.10	20.10	20.10
1100	Total PRD	20.70	17.80	20.10	20.10	20.10	20.10	20.10
200	Direktionsstabsdienste	7.00	8.00	7.00	7.00	7.00	7.00	7.00
1200	Total SUE	7.00	8.00	7.00	7.00	7.00	7.00	7.00
300	Direktionsstabsdienste	13.10	14.00	15.00	15.00	15.00	15.00	15.00
310	Sozialamt	7.80	6.80	6.80	10.80	10.80	10.80	10.80
320	Schulamt	25.90	29.60	30.60	31.60	31.60	31.60	31.60
330	Familie und Quartier Stadt Bern	77.70	72.80	72.80	72.80	72.80	72.80	72.80
360	Schulzahnmedizinischer Dienst	3.00	3.00	3.00	3.00	3.00	3.00	3.00
380	Sportamt	0.00	0.00	1.00	3.80	4.60	5.40	5.40
1300	Total BSS	127.50	126.20	129.20	137.00	137.80	138.60	138.60
500	Direktionsstabsdienste	2.80	1.00	1.00	1.00	1.00	1.00	1.00
510	Tiefbauamt	0.00	1.00	3.00	3.00	3.00	3.00	3.00
520	Stadtgrün Bern	14.80	14.00	14.00	14.00	14.00	14.00	14.00
570	Geoinformation Stadt Bern	2.00	2.00	2.00	2.00	2.00	2.00	2.00
1500	Total TVS	19.60	18.00	20.00	20.00	20.00	20.00	20.00
600	Direktionsstabsdienste mit DPD	0.00	0.00	0.00	17.00	17.00	17.00	17.00
640	Personalamt	19.00	17.00	17.00	0.00	0.00	0.00	0.00
1600	Total FPI	19.00	17.00	17.00	0.00	0.00	0.00	0.00
	Total Lernende Allgemeiner Haushalt	193.80	187.00	193.30	184.10	184.90	185.70	185.70
820	Tierpark	2.00	2.00	2.00	2.00	2.00	2.00	2.00
870	Entsorgung und Recycling	3.00	4.00	4.00	4.00	4.00	4.00	4.00
	Total Lernende Sonderrechnungen	5.00	6.00	6.00	6.00	6.00	6.00	6.00
	Total Lernende Gesamthaushalt	198.80	193.00	199.30	190.10	190.90	191.70	191.70

Abschreibungssätze nach HRM2 (Anhang 2 der Gemeindeverordnung)

Anlage-klasse	Bezeichnung	Nutzungs-dauer Jahre	Abschreibungs-satz in %
14000	Grundstücke (unbebaut)	keine	0
14010	Strassen/Verkehrswege		
	Strassen	40	2.5
	Naturstrassen	10	10
	Strassenanlagen	20	5
14020	Wasserbau		
	Stein- und Betonverbauung	50	2
	Holz- und Lebendverbauung	20	5
14030	Übrige Tiefbauten		
	Spezialbauwerke	25	4
	Bauten im Wasser	15	6.66
	übrige Tiefbauten	40	2.5
14032	Tiefbauten Abwasserentsorgung (Sonderrechnung)		
	Kanalisationen	80	1.25
	Spezialbauwerke	50	2
	Abwasserreinigungsanlagen	33 1/3	3
14033	Übrige Tiefbauten Abfallbeseitigung (Sonderrechnung)	40	2.5
14040	Hochbauten		
	Schulhaus	25	4
	Kindergarten	25	4
	Mehrzweckhalle	25	4
	Turnhalle	33 1/3	3
	Schwimmbad / Eissportanlage	25	4
	Hallenbad	25	4
	Öffentliche Toilette	25	4
	Kirchgemeindehaus	25	4
	Gemeindehaus	33 1/3	3
	Zivilschutzanlage	33 1/3	3
	Werkhof	40	2.5
	Feuerwehrmagazin	40	2.5
	Tiefgarage	40	2.5
	Schlachthof	40	2.5
	Schiessanlage	40	2.5
	Abfallsammelstelle	40	2.5
	Kirche, Pfarrhaus	40	2.5
	Kulturbauten / Denkmäler	33 1/3	3
	Konzert- und Theatersäle	25	4
	Abdankungshalle / Krematorium	40	2.5
	übrige	25	4
14043	Hochbauten Abfallbeseitigung (Sonderrechnung)		
	Werkhof/Abfallsammelstelle	40	2.5
	übrige	25	4
14050	Waldungen, Alpen	40	2.5
14060	Mobilien VV		
	Mobilien, Maschinen, Fahrzeuge	10	10
	Spezial- und Tanklöschfahrzeuge	20	5
14062	Mobilien VV Abwasserentsorgung (Sonderrechnung)	10	10
14063	Mobilien VV Abfallbeseitigung (Sonderrechnung)	10	10
14070	Anlagen im Bau	keine	0
14072	Anlagen im Bau Abwasserentsorgung (Sonderrechnung)	keine	0
14073	Anlagen im Bau Abfallbeseitigung (Sonderrechnung)	keine	0
14090	Übrige Sachanlagen	10	10
14092	Übrige Sachanlagen Abwasserentsorgung (Sonderrechnung)	10	10
14093	Übrige Sachanlagen Abfallbeseitigung (Sonderrechnung)	10	10
14200	Informatik (Hard- und Software)	5	20
14202	Informatik Abwasserentsorgung (Sonderrechnung)	5	20
14203	Informatik Abfallbeseitigung (Sonderrechnung)	5	20
14270	Immaterielle Anlagen in Realisierung	keine	0
14272	Immaterielle Anlagen in Realisierung Abwasser (SR)	keine	0
14273	Immaterielle Anlagen in Realisierung Abfall (SR)	keine	0
14290	Immaterielle Vermögenswerte		
	Orts- und Regionalplanungen sowie übrige Planungen	10	10
	Übrige immaterielle Anlagen	5	20
14292	Immaterielle Vermögenswerte Abwasserentsorgung (SR)		
	Orts- und Regionalplanungen sowie übrige Planungen	10	10
	Übrige immaterielle Anlagen	5	20
14293	Immaterielle Vermögenswerte Abfallbeseitigung (SR)		
	Orts- und Regionalplanungen sowie übrige Planungen	10	10
	Übrige immaterielle Anlagen	5	20
14600	Investitionsbeiträge an Bund	wie Objekt	wie Objekt
14610	Investitionsbeiträge an Kantone und Konkordate	wie Objekt	wie Objekt
14640	Investitionsbeiträge an öffentliche Unternehmen	wie Objekt	wie Objekt
14690	Investitionsbeiträge an Anlagen in Bau	keine	0
14099	Verwaltungsvermögen HRM1	12	8.33
14099.3	Verwaltungsvermögen HRM1 Abfallbeseitigung	12	8.33

Stadt Bern

Mittelfristige Investitionsplanung (MIP) 2025 - 2032

mit Investitionsbudget 2025

GRB 2023-1565 vom 20. Dezember 2023

Verwaltungsvermögen

Zusammenfassung

Tiefbau / Stadtplanung / Verkehr

Hochbau

Grünanlagen / Grünraumgestaltung

Fahrzeuge / Maschinen / Mobilien / Ausrüstung / Diverses

Informatik

Übrige Investitionen

Sonderrechnungen

Finanzvermögen

Liegenschaften im öffentlichen Interesse

Status

01 Eröffnet

10 Bedürfnisanmeldung genehmigt und in MIP aufgenommen

20 Projektierungskredit genehmigt durch Gemeinderat

21 Projektierungskredit genehmigt durch Stadtrat

30 Ausführungskredit genehmigt durch Gemeinderat

31 Ausführungskredit genehmigt durch Stadtrat

32 Ausführungskredit genehmigt durch Stimmberechtigte

GRB 2023-1565 vom 20. Dezember 2023

ø Bedarf Werterhalt Ziel langfristig	Projektsumme 2025-2032	Investitionsbudget 2025	Planjahr 2026	Planjahr 2027	Planjahr 2028	Planjahr 2029	Planjahr 2030	Planjahr 2031	Planjahr 2032
---	---------------------------	----------------------------	------------------	------------------	------------------	------------------	------------------	------------------	------------------

INVESTITIONSBEREICHE

BI01	Total	Tiefbau / Stadtplanung / Verkehr	29'500'000	288'220'000	34'815'000	45'090'000	41'065'000	38'460'000	39'160'000	37'910'000	32'610'000	19'110'000
BI02	Total	Hochbau (Verwaltungs-LS - Instandsetzung)	88'000'000	490'309'046	58'971'907	73'863'117	51'244'608	67'256'925	75'305'691	48'168'798	52'163'122	63'334'878
BI03	Total	Grünanlagen / Grünraumgestaltung	4'000'000	61'280'000	6'150'000	7'550'000	8'550'000	8'550'000	7'620'000	7'620'000	7'620'000	7'620'000
BI04	Total	Fahrzeuge / Masch. / Mob. / Ausrüstung / Div.	4'200'000	29'514'600	4'000'000	4'399'400	4'695'200	4'290'000	2'960'000	3'660'000	2'510'000	3'000'000
BI05	Total	Informatik	6'000'000	45'116'000	15'400'000	10'426'000	5'310'000	8'290'000	1'620'000	1'550'000	2'300'000	220'000
TOTAL VERWALTUNGSDIREKTIONEN - WERTERHALT			131'700'000	914'439'646	119'336'907	141'328'517	110'864'808	126'846'925	126'665'691	98'908'798	97'203'122	93'284'878
BI02	Total	Hochbau (Verwaltungsliegenschaften - NEU)		476'772'706	64'899'894	66'928'160	66'258'252	89'889'094	85'334'888	54'651'232	21'848'333	26'962'854
BI06	Total	Übrige Investitionen		35'870'000	7'520'000	10'180'000	7'870'000	10'300'000	0	0	0	0
TOTAL VERWALTUNGSDIREKTIONEN				1'427'082'353	191'756'801	218'436'677	184'993'060	227'036'019	212'000'579	153'560'031	119'051'454	120'247'732

VERWALTUNGSDIREKTIONEN

1000	Total	Gemeinde und Behörden		0	0	0	0	0	0	0	0	0
1100	Total	Präsidialdirektion		45'970'000	7'230'000	10'950'000	9'465'000	11'905'000	1'605'000	1'605'000	1'605'000	1'605'000
1200	Total	Direktion für Sicherheit, Umwelt, Energie		3'769'400	920'000	1'669'400	0	250'000	480'000	150'000	150'000	150'000
1300	Total	Direktion für Bildung, Soziales, Sport		14'940'200	8'090'000	4'670'000	1'880'200	60'000	60'000	60'000	60'000	60'000
1500	Total	Direktion für Tiefbau, Verkehr, Stadtgrün		362'890'000	42'955'000	54'555'000	52'185'000	49'385'000	47'595'000	47'375'000	40'925'000	27'915'000
1600	Total	Direktion für Finanzen, Personal, Informatik		999'512'753	132'561'801	146'592'277	121'462'860	165'436'019	162'260'579	104'370'031	76'311'454	90'517'732
TOTAL VERWALTUNGSDIREKTIONEN				1'427'082'353	191'756'801	218'436'677	184'993'060	227'036'019	212'000'579	153'560'031	119'051'454	120'247'732

BASISWERTE FÜR PLANUNG UND KENNZAHLEN AFP 2025-2028

TOTAL VERWALTUNGSDIREKTIONEN				191'756'801	218'436'677	184'993'060	227'036'019	212'000'579	153'560'031	119'051'454	120'247'732	
./ Realisierungsgrad Investitionssteuerungsmodell			(Ø2013 - 2022 = 75,2 %)	-44'702'845	-52'455'336	-45'484'250	-52'587'384	-52'318'636	-40'252'177	-32'029'360	-28'855'757	
TOTAL PLANWERTE PGB 2025 / AFP 2025-2028			Durchschnitt 2025-2032	134'799'576	147'053'956	165'981'341	139'508'810	174'448'635	159'681'943	113'307'854	87'022'094	91'391'975

GRB 2023-1565 vom 20. Dezember 2023

ø Bedarf Werterhalt Ziel langfristig	Projektsumme 2025-2032	Investitionsbudget 2025	Planjahr 2026	Planjahr 2027	Planjahr 2028	Planjahr 2029	Planjahr 2030	Planjahr 2031	Planjahr 2032
---	---------------------------	----------------------------	------------------	------------------	------------------	------------------	------------------	------------------	------------------

SONDERRECHNUNGEN

2820	Total	Tierpark	5'700'002	5'000'001	700'001	0	0	0	0	0	0	
2850	Total	Stadtenwässerung	7'500'000	169'916'000	16'317'000	34'944'000	32'835'000	31'627'000	27'697'000	17'047'000	6'019'000	3'430'000
2870	Total	Entsorgung + Recycling	19'695'000	5'590'000	6'090'000	4'570'000	2'180'000	900'000	65'000	0	300'000	
TOTAL SONDERRECHNUNGEN			195'311'002	26'907'001	41'734'001	37'405'000	33'807'000	28'597'000	17'112'000	6'019'000	3'730'000	

ANSTALTEN

3910	Total	BERNMOBIL	Stand 15.11.2023	557'161'000	98'444'000	132'033'000	83'625'000	57'431'000	46'407'000	46'407'000	46'407'000	46'407'000
3920	Total	Energie Wasser Bern ewb	Stand 15.11.2023	1'543'800'000	180'200'000	183'700'000	210'300'000	249'900'000	233'200'000	205'000'000	141'200'000	140'300'000
TOTAL ANSTALTEN				2'100'961'000	278'644'000	315'733'000	293'925'000	307'331'000	279'607'000	251'407'000	187'607'000	186'707'000

TOTAL VERWALTUNGSVERMÖGEN

(mit Berücksichtigung Realisierungsgrad)				3'374'668'610	452'604'957	523'448'342	470'838'810	515'586'635	467'885'943	381'826'854	280'648'094	281'828'975
---	--	--	--	----------------------	--------------------	--------------------	--------------------	--------------------	--------------------	--------------------	--------------------	--------------------

FINANZVERMÖGEN

2860	Total	Fonds für Boden- und Wohnbaupolitik	Stand 1.12.2023	275'657'680	23'178'980	32'411'120	39'092'130	35'664'500	38'018'100	38'770'200	38'142'300	30'380'350
1600	Total	Liegenschaften im öffentlichen Interesse		0	0	0	0	0	0	0	0	0
FINANZVERMÖGEN inkl. Fonds für Boden- und Wohnbaupolitik				275'657'680	23'178'980	32'411'120	39'092'130	35'664'500	38'018'100	38'770'200	38'142'300	30'380'350

TOTAL VERWALTUNGS- UND FINANZVERMÖGEN				3'650'326'290	475'783'937	555'859'462	509'930'940	551'251'135	505'904'043	420'597'054	318'790'394	312'209'325
--	--	--	--	----------------------	--------------------	--------------------	--------------------	--------------------	--------------------	--------------------	--------------------	--------------------

KKRs	Auftrag	Kurztext	Werterhalt	Stat	Projekt- aufwand	Summe Dritt- Leistungen	Summe Eigen- Leistungen	Summe Einnahmen	Summe Netto	Jahr 2025	Jahr 2026	Jahr 2027	Jahr 2028	Jahr 2029	Jahr 2030	Jahr 2031	Jahr 2032
		100 - Areal und Gebietsentwicklung			5'050'000	3'020'000	0	0	3'020'000	365'000	365'000	540'000	450'000	350'000	350'000	300'000	300'000
1100	I1700070	ESP Stadtraum Bahnhof	0% IS / 100% N	10	1'500'000	200'000	0	0	200'000	100'000	100'000	0	0	0	0	0	0
1100	I1700072	Arealplanungen	0% IS / 100% N	10	2'800'000	2'320'000	0	0	2'320'000	265'000	265'000	290'000	300'000	300'000	300'000	300'000	300'000
1100	I1700085	Arealentwicklung Tramdepot Eigerplatz	0% IS / 100% N	10	750'000	500'000	0	0	500'000	0	0	250'000	150'000	50'000	50'000	0	0
		110 - Stadtentwicklung			7'260'000	6'150'000	0	0	6'150'000	750'000	800'000	600'000	700'000	800'000	800'000	850'000	850'000
1100	I1700073	STEK 2016 Folgearbeiten	0% IS / 100% N	10	1'250'000	800'000	0	0	800'000	100'000	100'000	100'000	100'000	100'000	100'000	100'000	100'000
1100	I1700075	Stadterweiterung	0% IS / 100% N	10	1'050'000	800'000	0	0	800'000	100'000	100'000	100'000	100'000	100'000	100'000	100'000	100'000
1100	I1700076	Chantier	0% IS / 100% N	10	4'760'000	4'500'000	0	0	4'500'000	500'000	600'000	400'000	500'000	600'000	600'000	650'000	650'000
1100	I1700084	Zukunft Werkplatz Bern	0% IS / 100% N	10	200'000	50'000	0	0	50'000	50'000	0	0	0	0	0	0	0
		120 - Gesamtstädtische Planungsaufgaben			4'645'000	3'050'000	0	0	3'050'000	425'000	375'000	375'000	375'000	375'000	375'000	375'000	375'000
1100	I1700022	Verbindung von Freiräumen	0% IS / 100% N	10	1'125'000	800'000	0	0	800'000	100'000	100'000	100'000	100'000	100'000	100'000	100'000	100'000
1100	I1700094	Revision baurechtliche Grundordnung	0% IS / 100% N	10	2'560'000	1'370'000	0	0	1'370'000	215'000	165'000	165'000	165'000	165'000	165'000	165'000	165'000
1100	I1702008	Konzeptionelle Stadtentwicklung 2011-17	0% IS / 100% N	10	960'000	880'000	0	0	880'000	110'000	110'000	110'000	110'000	110'000	110'000	110'000	110'000
1100		Total Präsidialdirektion			16'955'000	12'220'000	0	0	12'220'000	1'540'000	1'540'000	1'515'000	1'525'000	1'525'000	1'525'000	1'525'000	1'525'000
		300 - Grossprojekte			425'620'000	215'500'000	0	-45'000'000	170'500'000	14'400'000	17'700'000	21'300'000	25'000'000	27'800'000	26'800'000	24'800'000	12'700'000
1500	I510-060	Aare Bern, Hochwasserschutz	20% IS / 80% N	32	81'300'000	20'000'000	0	-8'000'000	12'000'000	2'000'000	0	2'000'000	5'000'000	2'000'000	1'000'000	0	0
1500	I510-193	Nydeggbücke, Sanierung	100% IS / 0% N	32	27'000'000	26'900'000	0	0	26'900'000	200'000	3'000'000	4'000'000	4'000'000	6'000'000	4'500'000	4'500'000	700'000
1500	I510-296	Ausserholligen, Fuss- und Radweg	0% IS / 100% N	21	35'350'000	18'000'000	0	0	18'000'000	1'000'000	1'000'000	3'000'000	3'000'000	3'000'000	3'000'000	2'000'000	2'000'000
1500	I5100374	Bären-/Waisenhausplatz: Gesamtsanierung	80% IS / 20% N	21	20'000'000	7'000'000	0	0	7'000'000	1'500'000	1'500'000	1'500'000	1'500'000	1'000'000	0	0	0
1500	I5100429	Tram Bern Ostermundigen	40% IS / 60% N	32	15'800'000	14'400'000	0	0	14'400'000	200'000	200'000	1'000'000	2'500'000	3'500'000	3'500'000	3'500'000	0
1500	I5100435	Brunnmatt-/Pestalozzistr: Sanierung	40% IS / 60% N	10	9'100'000	700'000	0	0	700'000	200'000	500'000	0	0	0	0	0	0
1500	I5100464	ZBB Verkehrsmassnahmen 1. Ausbauschnitt	20% IS / 80% N	32	90'500'000	75'000'000	0	-37'000'000	38'000'000	1'000'000	1'000'000	1'000'000	5'000'000	7'000'000	9'000'000	9'000'000	5'000'000
1500	I5100492	UHR Teilprojekt ÖV Haltestellen	20% IS / 80% N	10	61'700'000	15'000'000	0	0	15'000'000	1'000'000	2'000'000	2'000'000	2'000'000	2'000'000	2'000'000	2'000'000	2'000'000
1500	I5100576	Kornhausplatz und Brücke, Gleissanierung	100% IS / 0% N	32	7'000'000	9'200'000	0	0	9'200'000	1'500'000	4'000'000	3'700'000	0	0	0	0	0
1500	I5100614	Bahnhofzugang Bubenberg	0% IS / 100% N	10	6'000'000	3'100'000	0	0	3'100'000	1'500'000	1'500'000	100'000	0	0	0	0	0
1500	I5100770	Ausbau Fernwärme, Synergie Str-Infrastr.	80% IS / 20% N	32	35'000'000	20'000'000	0	0	20'000'000	2'000'000	2'000'000	2'000'000	2'000'000	3'000'000	3'000'000	3'000'000	3'000'000
1500	I5100771	UHR Teilprojekt LSA	0% IS / 100% N	10	5'400'000	800'000	0	0	800'000	800'000	0	0	0	0	0	0	0
1500	I5100772	Inselplatz Optimierung ÖV/Velo	40% IS / 60% N	10	6'370'000	1'000'000	0	0	1'000'000	1'000'000	0	0	0	0	0	0	0
1500	I5100773	S-Bahnhof Europaplatz Nord, (Rea)	0% IS / 100% N	10	5'100'000	2'500'000	0	0	2'500'000	500'000	1'000'000	1'000'000	0	0	0	0	0
1500	I5100815	Freiraum unterhalb Autobahnviadukt A12	20% IS / 80% N	10	10'000'000	600'000	0	0	600'000	0	0	0	0	0	300'000	300'000	0
1500	I5100816	Dammstrasse + PU Untermattweg	0% IS / 100% N	10	10'000'000	1'300'000	0	0	1'300'000	0	0	0	0	300'000	500'000	500'000	0

KKrs	Auftrag	Kurztext	Werterhalt	Stat	Projekt- aufwand	Summe Dritt- Leistungen	Summe Eigen- Leistungen	Summe Einnahmen	Summe Netto	Jahr 2025	Jahr 2026	Jahr 2027	Jahr 2028	Jahr 2029	Jahr 2030	Jahr 2031	Jahr 2032	
		310 - Massnahmen Strasseninfrastruktur			66'755'000	38'650'000	0	-5'000'000	33'650'000	5'470'000	9'730'000	5'700'000	4'600'000	2'050'000	2'050'000	2'050'000	2'000'000	
		320 - Massnahmen, Aufwertung Strassen, Wege und Plätze			19'250'000	15'400'000	0	0	15'400'000	1'670'000	4'380'000	5'100'000	2'050'000	1'100'000	850'000	250'000	0	
		330 - Massnahmen Kunstbauten			38'850'000	13'190'000	0	-1'370'000	11'820'000	3'050'000	1'970'000	1'000'000	1'500'000	1'650'000	1'650'000	1'000'000	0	
		340 - Massnahmen Verkehrsmanagement			22'750'000	18'500'000	0	0	18'500'000	3'000'000	3'200'000	3'100'000	1'900'000	1'850'000	1'850'000	1'800'000	1'800'000	
		350 - Massnahmen Verkehrsberuhigung			23'150'000	14'200'000	0	-3'500'000	10'700'000	1'650'000	4'250'000	2'000'000	500'000	600'000	600'000	600'000	500'000	
		360 - Massnahmen Fuss- und Veloverkehr			43'595'000	15'475'000	0	-2'500'000	12'975'000	3'750'000	1'930'000	995'000	1'100'000	2'300'000	2'300'000	300'000	300'000	
		400 - Strategische Verkehrsplanung			4'170'000	2'280'000	0	0	2'280'000	285'000	285'000	285'000	285'000	285'000	285'000	285'000	285'000	
		500 - Massnahmen Geoinformation			175'000	175'000	0	0	175'000	0	105'000	70'000	0	0	0	0	0	
1500		Total Direktion für Tiefbau, Verkehr, Stadtgrün			644'315'000	333'370'000	0	-57'370'000	276'000'000	33'275'000	43'550'000	39'550'000	36'935'000	37'635'000	36'385'000	31'085'000	17'585'000	
Total Tiefbau / Stadtplanung / Verkehr					661'270'000	345'590'000	0	-57'370'000	288'220'000	34'815'000	45'090'000	41'065'000	38'460'000	39'160'000	37'910'000	32'610'000	19'110'000	
Aufteilung Instandsetzung / Neuinvestitionen					0% IS / 100% N	125'245'000	63'580'000	0	-6'000'000	57'580'000	8'430'000	7'940'000	10'635'000	6'895'000	7'695'000	7'645'000	4'595'000	3'745'000
					20% IS / 80% N	268'600'000	120'850'000	0	-50'000'000	70'850'000	5'750'000	6'000'000	5'500'000	12'000'000	11'000'000	12'300'000	11'300'000	7'000'000
					40% IS / 60% N	37'470'000	22'100'000	0	0	22'100'000	2'200'000	5'400'000	1'500'000	2'500'000	3'500'000	3'500'000	3'500'000	0
					60% IS / 40% N	8'150'000	5'600'000	0	0	5'600'000	550'000	1'550'000	1'800'000	500'000	300'000	300'000	300'000	300'000
					80% IS / 20% N	95'455'000	42'675'000	0	0	42'675'000	6'900'000	7'730'000	6'495'000	5'200'000	5'150'000	4'150'000	3'550'000	3'500'000
					100% IS / 0% N	126'350'000	90'785'000	0	-1'370'000	89'415'000	10'985'000	16'470'000	15'135'000	11'365'000	11'515'000	10'015'000	9'365'000	4'565'000
Anteil Instandsetzung					276'312'000	161'295'000	0	-11'370'000	149'925'000	18'865'000	26'944'000	23'111'000	19'225'000	19'415'000	17'375'000	16'045'000	8'945'000	
Anteil Neuinvestition					384'958'000	184'295'000	0	-46'000'000	138'295'000	15'950'000	18'146'000	17'954'000	19'235'000	19'745'000	20'535'000	16'565'000	10'165'000	

KKrs	Auftrag	Kurztext	Portfolio	Stat	Projektaufwand Netto	Summe Netto	Jahr 2025	Jahr 2026	Jahr 2027	Jahr 2028	Jahr 2029	Jahr 2030	Jahr 2031	Jahr 2032	
Projekte 1 Sanierung															
	RB620-23049	VS+TH Statthalter, Geamtsanierung inkl. Umgebung	Bildung	10	35'000'000	16'028'939	0	0	408'333	1'447'083	1'260'481	1'371'246	1'176'837	10'364'959	
	RB620-23050	VS+TH Bümpliz, Gesamtsanierung inkl. Umgebung	Bildung	10	44'969'600	5'736'953	0	0	0	0	508'585	1'841'110	1'575'344	1'811'914	
	RB620-23051	VS+TH Hochfeld, Gesamtsanierung inkl. Umgebung	Bildung	10	46'609'477	29'798'525	273'670	758'397	2'241'742	1'966'194	1'292'225	7'144'862	10'395'190	5'726'245	
	RB620-23052	VS Muesmatt, Einbau in Muesmattstr. 29	Bildung	10	15'037'791	12'985'585	0	20'694	280'062	676'294	675'425	728'394	3'199'498	7'405'218	
	RB620-23072	VS + TH Oberbottigen, Gesamtsanierung	Bildung	10	7'811'982	91'140	0	0	0	0	0	0	0	91'140	
	RB620-23076	KG Dalmaziquai, Gesamtsanierung	Bildung	10	2'339'495	2'305'466	107'968	88'378	101'310	167'467	1'419'233	421'109	0	0	
	RB620-23077	TH Brunnmatt, Gesamtsanierung	Bildung	10	12'575'758	12'450'000	0	47'908	160'790	516'343	594'453	1'083'196	7'951'351	2'095'960	
	RB620-22093	VS Tscharnegut, Gesamtsanierung	Bildung	10	54'209'283	53'275'068	1'238'569	2'237'520	3'488'905	14'306'811	16'643'831	6'534'228	5'986'830	2'838'375	
	RB620-22139	KG Manuel 1+2, Gesamtsanierung	Bildung	01	2'969'137	2'949'696	53'584	120'988	356'005	341'937	1'650'328	425'417	1'437	0	
	RB620-23004	Basisstufen Breitfeld 1+2, Gesamtsanierung	Bildung	01	2'312'137	2'223'750	56'699	64'804	239'748	156'141	801'293	891'701	13'363	0	
	RB620-22029	VS Steigerhubel, Gesamtsanierung und Erweiterung	Bildung	10	49'812'358	46'474'930	1'403'129	1'956'526	1'235'437	19'039'198	18'576'281	3'277'908	986'452	0	
	RB620-22088	VS + TH Schwabgut, Gesamtsanierung inkl. Umgebung	Bildung	32	46'311'969	31'949'623	8'077'644	14'359'406	8'040'995	1'471'580	0	0	0	0	
	RB620-22089	VS Eifenau Pavillon, Gesamtsanierung inkl. Umgebung	Bildung	31	5'592'255	155'098	155'098	0	0	0	0	0	0	0	
	RB620-22097	JZ Gaskessel, Sanierung	Kultur und Geselligkeit	20	5'980'000	5'596'388	208'671	842'378	860'228	862'585	860'228	860'228	1'102'069	0	
	RB620-23042	Stadttheater, Instandsetzungsmassnahmen	Kultur und Geselligkeit	01	6'200'000	6'012'056	256'993	185'579	343'255	224'701	1'924'392	1'862'948	1'008'483	205'704	
	RB620-23023	Dampfzentrale, Sanierungsmassnahmen mit betrieblichen Anpassungen	Kultur und Geselligkeit	10	6'100'000	6'040'815	250'501	231'686	269'367	1'374'822	2'964'444	909'131	40'864	0	
	RB620-23058	Spysi, Sanierungsmassnahmen; Junkerengasse 30	Kultur und Geselligkeit	10	913'436	863'654	25'533	46'820	64'259	630'496	96'094	452	0	0	
	RB620-22067	Münsterplattform, Sanierung Stützmauer	Kultur und Geselligkeit	31	3'320'000	1'660'526	697'592	895'321	67'613	0	0	0	0	0	
	RB620-23054	Hallenbad Wyler, Gesamtsanierung	Sport und Freizeit	10	43'124'333	7'612'247	0	0	0	431'243	1'724'973	1'121'233	2'153'906	2'180'892	
	RB620-22135	Erneuerung Kunstrasenfelder Rahmenkredit div. Standorte	Sport und Freizeit	31	5'860'000	5'432'220	342'968	580'896	908'388	3'110'829	487'184	1'953	0	0	
	RB620-22047	E+W: KA-WE-DE Gesamtsanierung	Sport und Freizeit	21	54'369'257	47'874'102	25'600'004	17'590'946	4'683'151	0	0	0	0	0	
	RB620-22086	TH Altenberg, Sanierung	Sport und Freizeit	20	2'956'968	1'220'589	253'660	845'515	121'413	0	0	0	0	0	
	RB620-23012	SP Bodenweid Ersatz Uni-Kunstrasenfeld	Sport und Freizeit	31	1'360'000	23'800	21'080	2'720	0	0	0	0	0	0	
	RB620-23078	VG Predigergrasse 4-10, Ersatz Fenster	Verwaltungsgebäude	01	950'000	128'250	86'601	41'649	0	0	0	0	0	0	
	RB620-23057	VG Erlacherhof, Instandsetzung 2. Etappe	Verwaltungsgebäude	10	4'386'839	4'275'013	182'241	165'992	299'839	1'746'931	1'838'528	41'481	0	0	
	RB620-22080	Morgartenstr. 2a, Gebäudehülle, Sanierung Kanalisation, Rollpark	Verwaltungsgebäude	20	4'850'000	2'424'686	35'689	1'221'751	1'141'646	25'600	0	0	0	0	
	RB620-22137	VG Schwarztorstrasse 71, Dachsanierung	Verwaltungsgebäude	10	1'322'298	350'409	349'857	552	0	0	0	0	0	0	
	RB620-22146	Kontakt- + Anlaufstelle Hodlerstr., Gesamtsanierung	Wohnen und Aufenthalt	10	4'706'561	4'678'322	232'614	787'474	3'104'737	551'016	2'481	0	0	0	
	RB620-22062	Wohnhaus Güterstrasse 20, Teilsanierung	Wohnen und Aufenthalt	31	1'738'000	1'217'918	762'426	454'377	1'116	0	0	0	0	0	
	RB620-22068	TS Wyssloch, Gesamtsanierung und Umbau Gutsgebäude	Wohnen und Aufenthalt	32	9'929'332	7'367'564	0	5'827'850	1'535'914	3'800	0	0	0	0	
	Total Projekte 1 Sanierung					483'618'265	319'203'334	40'672'793	49'376'126	29'954'255	49'051'071	53'320'461	28'516'599	35'591'624	32'720'406
Projekte 2 Sanierung mit Neuinvestition (gemischte Projekte):															
	RB620-23073	Classes bilingues, Ersatzstandort	Bildung	10	13'543'230	2'562'935	0	0	0	138'657	547'157	450'841	714'892	711'389	
	RB620-22017	VS Höhe Gesamtsanierung und Erweiterung	Bildung	10	74'360'776	57'431'024	0	289'257	741'171	2'259'534	3'385'101	8'083'347	9'949'242	32'723'373	
	RB620-22031	VS+TH Sulgenbach, Gesamtsanierung	Bildung	10	24'534'494	23'366'185	622'709	1'604'763	2'285'554	4'195'668	13'273'456	1'377'249	6'785	0	
	RB620-22016	Basisstufen Schlossmatt, Erweiterung	Bildung	21	6'131'959	5'396'124	2'129'292	3'266'831	0	0	0	0	0	0	
	RB620-22105	VS Breitfeld, Neubau Erweiterung	Bildung	21	20'787'546	19'166'118	1'843'912	1'620'165	3'941'966	11'136'005	620'682	3'388	0	0	
	RB620-22028	VS Stalden, Ersatzneubau und Gesamtsanierung	Bildung	20	18'267'771	6'459'518	0	0	0	456'694	292'284	1'014'131	1'778'888	2'917'520	
	RB620-22026	Kinderhaus Matthäus, Sanierung und Umbau	Bildung	21	14'709'069	11'107'387	7'888'587	3'212'425	6'375	0	0	0	0	0	
	RB620-22056	VS + TH Stöckacker, Gesamtsan. + Erweiterung inkl. Umgebung	Bildung	21	59'594'631	52'058'101	11'333'475	10'697'725	14'790'541	13'147'274	2'089'087	0	0	0	
	RB620-22090	VS Kirchenfeld, Gesamtsanierung und Erweiterung	Bildung	32	42'410'000	34'511'575	3'342'102	17'199'579	13'747'062	222'832	0	0	0	0	
	RB620-22055	VS + TH Bethlehemacker, San. + Erweiterung, inkl. Umgebung	Bildung	32	58'329'576	1'847'107	1'847'107	0	0	0	0	0	0	0	
	RB620-23059	SGB Eifenau, Gesamtsanierung und -optimierung	Infrastrukturbauten	10	35'400'000	21'928'807	0	1'616'000	988'922	1'713'703	1'047'029	5'548'703	6'008'793	5'005'657	
	RB620-23010	SP Steigerhubel, Umwandlung Naturrasen in Kunstrasen	Sport und Freizeit	10	2'398'582	2'396'829	76'801	219'938	1'298'488	789'609	11'993	0	0	0	
	RB620-23009	SP Murfeld, Umwandlung Naturrasen in Kunstrasen	Sport und Freizeit	10	3'494'501	3'491'006	173'896	375'850	2'861'060	80'202	0	0	0	0	
	RB620-23013	SP Weissenstein, Umwandlung Naturrasen in Kunstrasen inkl. Neubau Gar	Sport und Freizeit	10	6'960'819	6'605'818	6'961	154'578	576'893	596'759	1'407'160	3'739'800	123'666	0	
	RB620-22183	Stadion Neufeld, Gesamtsanierung	Sport und Freizeit	10	15'588'971	8'660'203	0	0	31'364	384'157	423'253	1'567'241	1'117'094	5'137'095	
	RB620-22044	E+W: FB Lorraine, Gesamtsanierung	Sport und Freizeit	21	12'719'160	11'477'909	2'501'315	5'862'855	3'086'289	27'451	0	0	0	0	
	RB620-23011	SP Wylerholz Umwandlung Allwetterplatz in Kunstrasen	Sport und Freizeit	10	400'000	163'720	162'920	0	800	0	0	0	0	0	

KKrs	Auftrag	Kurztext	Portfolio	Stat	Projektaufwand Netto	Summe Netto	Jahr 2025	Jahr 2026	Jahr 2027	Jahr 2028	Jahr 2029	Jahr 2030	Jahr 2031	Jahr 2032
	RB620-22045	E+W: FB Marzili, Gesamtsanierung inkl. Umgebung	Sport und Freizeit	21	55'074'529	29'000'000	0	0	500'000	500'000	7'000'000	7'000'000	7'000'000	7'000'000
	RB620-22144	SP Steigerhubel, Erweiterung Gard., aut. Bewässerung	Sport und Freizeit	10	1'614'574	1'419'210	763'047	638'776	17'388	0	0	0	0	0
	RB620-22048	E+W: Weyermannshaus HB und Eisanlage, Erneuerung	Sport und Freizeit	21	83'754'765	77'909'751	1'559'553	4'145'153	10'991'742	25'150'357	21'059'125	14'494'141	509'680	0
	Total Projekte Instandsetzung mit Neuinvestition (gemischte Projekte 2+3):				550'074'952	376'959'327	34'251'676	50'903'894	55'865'614	60'798'902	51'156'328	43'278'840	27'209'039	53'495'033
	- davon Anteil Sanierung				271'428'328	171'105'713	18'299'115	24'486'991	21'290'353	18'205'854	21'985'230	19'652'200	16'571'498	30'614'472
	- davon Anteil Neuinvestition				278'646'624	205'853'614	15'952'561	26'416'904	34'575'261	42'593'048	29'171'097	23'626'641	10'637'541	22'880'562
	Projekte 3 Neuinvestitionen:													
	RB620-23070	Tagesbetreuung Viktoria, Ausstattung	Bildung	10	867'186	577'381	569'626	7'755	0	0	0	0	0	0
	RB620-23074	VS Spitalacker, Mehrbedarf	Bildung	10	11'877'746	11'640'191	475'110	324'564	633'665	611'709	5'924'274	3'120'175	550'695	0
	RB620-23066	VS Wankdorffeld, Neubau; 15 Kl. und DTH	Bildung	10	44'457'076	43'507'571	1'806'833	1'126'890	2'072'383	2'243'414	11'347'770	17'135'681	7'546'000	228'599
	RB620-23067	Mädergut, Doppelbasisstufe; Ausstattung	Bildung	10	270'207	270'207	0	0	0	49'073	221'134	0	0	0
	RB620-23068	Bibliothek Viererfeld; Ausstattung	Bildung	10	917'553	912'965	0	32'678	840'671	39'616	0	0	0	0
	RB620-23069	VS Marzili Gaswerkareal, zusätzlicher Schulraum	Bildung	10	13'319'540	13'186'345	160'944	551'228	494'719	697'211	889'376	7'832'286	2'455'396	105'185
	RB620-23075	Kita Viererfeld, Ausstattung	Bildung	10	576'735	103'812	0	20'186	66'071	17'556	0	0	0	0
	RB620-23088	Quartierküche Tiefenau	Bildung	01	5'349'000	4'990'617	174'220	335'183	1'249'276	3'092'514	139'425	0	0	0
	RB620-22030	Neubau VS und Sportanlagen Viererfeld	Bildung	21	69'353'508	68'540'681	1'578'785	2'039'404	3'587'866	32'959'133	27'942'396	431'384	1'712	0
	RB620-22161	TH Muesmatt, Neubau	Bildung	10	9'825'380	6'054'909	0	0	18'239	238'022	300'784	1'096'994	652'363	3'748'508
	RB620-22087	VS + TH Goumoëns, Neubau	Bildung	21	74'558'011	68'527'759	17'966'569	32'453'530	17'807'437	300'223	0	0	0	0
	RB620-22156	VS Kirchenfeld, Provisorium Gaswerkareal	Bildung	10	23'400'000	13'253'311	12'374'421	878'890	0	0	0	0	0	0
	RB620-22128	WH Innenausbau Werkhof TAB	Infrastrukturbauten	21	16'800'000	14'578'029	12'898'029	1'680'000	0	0	0	0	0	0
	RB620-23027	Feuerwehrmagazin Milizkompanie Bern-West	Infrastrukturbauten	01	3'900'000	3'716'700	235'330	76'670	3'404'700	0	0	0	0	0
	RB620-23064	Gaswerkareal, Neubau Dreifachturnhalle	Sport und Freizeit	10	16'681'287	15'640'631	443'616	739'223	866'328	5'826'752	6'447'616	1'312'967	4'129	0
	RB620-22160	Camping Eichholz, Ersatzneubau Hauptgebäude	Sport und Freizeit	10	5'565'481	5'387'214	259'168	218'966	641'637	1'220'825	2'951'017	95'105	496	0
	RB620-22145	VS Baumgarten, Neubau Einfachturnhalle	Sport und Freizeit	32	5'207'459	30'770	4'682	26'089	0	0	0	0	0	0
	Total Projekte Neuinvestitionen (4):				302'926'169	270'919'092	48'947'333	40'511'256	31'682'991	47'296'046	56'163'790	31'024'592	11'210'792	4'082'292
	Zusammenfassung:													
1600	Total Anteil Sanierung				755'046'593	490'309'046	58'971'907	73'863'117	51'244'608	67'256'925	75'305'691	48'168'798	52'163'122	63'334'878
1600	Total Anteil Neuinvestition:				581'572'793	476'772'706	64'899'894	66'928'160	66'258'252	89'889'094	85'334'888	54'651'232	21'848'333	26'962'854
Total Hochbau				1'336'619'387	967'081'753	123'871'801	140'791'277	117'502'860	157'146'019	160'640'579	102'820'031	74'011'454	90'297'732	
Realisierungsfaktor				80.0%	773'665'402	99'097'441	112'633'021	94'002'288	125'716'815	128'512'463	82'256'024	59'209'164	72'238'185	

Legende

VS	Volksschule
HPS	Heilpädagogische Schule
TH/DTH	Turnhalle/Doppeltturnhalle
BS	Basisstufe
KL	Klassen
KG	Kindergarten
TS	Tagesschule
E+W	Eis und Wasser
HB	Hallenbad
FB	Freibad
GGB	Garderobengebäude
VG	Verwaltungsgebäude
FH	Friedhof
APH	Alters- und Pflegeheim
SP	Sportplatz

KKrs	Auftrag	Kurztext	Stat	Projekt- aufwand	Summe Dritt- Leistungen	Summe Eigen- Leistungen	Summe Einnahmen	Summe Netto	Jahr 2025	Jahr 2026	Jahr 2027	Jahr 2028	Jahr 2029	Jahr 2030	Jahr 2031	Jahr 2032
		660 - Freiraumplanung		640'000	640'000	0	0	640'000	80'000	80'000	80'000	80'000	80'000	80'000	80'000	80'000
1100	I1700010	Rahmenkredit Freiraumplanung	10	640'000	640'000	0	0	640'000	80'000	80'000	80'000	80'000	80'000	80'000	80'000	80'000
1100		Total Präsidialdirektion		640'000	640'000	0	0	640'000	80'000	80'000	80'000	80'000	80'000	80'000	80'000	80'000
		600 - Neue Grüninfrastruktur, Grossprojekte		33'600'000	25'280'000	0	0	25'280'000	2'000'000	3'000'000	4'000'000	4'000'000	3'070'000	3'070'000	3'070'000	3'070'000
1500	I5200241	Vierer-/Mittelfeld; Öffentl. Grünanlagen	32	33'600'000	25'280'000	0	0	25'280'000	2'000'000	3'000'000	4'000'000	4'000'000	3'070'000	3'070'000	3'070'000	3'070'000
		610 - Parkanlagen und Friedhöfe, Instandsetzung		26'640'000	24'960'000	0	0	24'960'000	2'770'000	3'170'000	3'170'000	3'170'000	3'170'000	3'170'000	3'170'000	3'170'000
		620 - Spielplätze, Instandsetzung		6'000'000	6'000'000	0	0	6'000'000	750'000	750'000	750'000	750'000	750'000	750'000	750'000	750'000
		630 - Stadtgärten, Instandsetzung		1'200'000	1'200'000	0	0	1'200'000	150'000	150'000	150'000	150'000	150'000	150'000	150'000	150'000
		640 - Grabfelder Friedhöfe, Erweiterung und Instandsetzung		1'200'000	1'200'000	0	0	1'200'000	150'000	150'000	150'000	150'000	150'000	150'000	150'000	150'000
		650 - Wohnumfeldverbesserungsmassnahmen		2'000'000	2'000'000	0	0	2'000'000	250'000	250'000	250'000	250'000	250'000	250'000	250'000	250'000
1500		Total Direktion für Tiefbau, Verkehr, Stadtgrün		70'640'000	60'640'000	0	0	60'640'000	6'070'000	7'470'000	8'470'000	8'470'000	7'540'000	7'540'000	7'540'000	7'540'000
		Total Grünanlagen - Grünraumgestaltung		71'280'000	61'280'000	0	0	61'280'000	6'150'000	7'550'000	8'550'000	8'550'000	7'620'000	7'620'000	7'620'000	7'620'000

KKrs	Auftrag	Kurztext	Stat	Projekt- aufwand	Summe Dritt- Leistungen	Summe Eigen- Leistungen	Summe Einnahmen	Summe Netto	Jahr 2025	Jahr 2026	Jahr 2027	Jahr 2028	Jahr 2029	Jahr 2030	Jahr 2031	Jahr 2032
1200	I2450011	2 Einsatzleitwagen Berufsfeuerwehr	10	400'000	480'000	0	0	480'000	0	0	0	0	480'000	0	0	0
1200	I2450012	Kranwagen Berufsfeuerwehr	10	840'000	840'000	0	0	840'000	0	840'000	0	0	0	0	0	0
1200	I2450014	Handfunkgeräte Feuerwehr	10	99'400	99'400	0	0	99'400	0	99'400	0	0	0	0	0	0
1200	I2450015	Branddienstausrüstung Berufsfeuerwehr	10	320'000	250'000	0	0	250'000	0	0	0	250'000	0	0	0	0
1200	I2450021	Ersatz Polycomhandfunkgeräte FW	10	240'000	240'000	0	0	240'000	240'000	0	0	0	0	0	0	0
1200	I2450022	Intensivtransportwagen ITW	10	600'000	600'000	0	0	600'000	300'000	300'000	0	0	0	0	0	0
1200	I2450023	Ersatz Atemschutzgeräte Feuerwehr	10	450'000	450'000	0	0	450'000	0	0	0	0	0	150'000	150'000	150'000
1200	I2500069	Ersatz Kleinalarmwagen (KAW)	10	220'000	220'000	0	0	220'000	0	220'000	0	0	0	0	0	0
1200				3'169'400	3'179'400	0	0	3'179'400	540'000	1'459'400	0	250'000	480'000	150'000	150'000	150'000
1300	I3600008	Zahnärztl. Behandlungspl. Klinik Bümpliz	30	240'000	120'000	0	0	120'000	60'000	0	60'000	0	0	0	0	0
1300	I3600009	Zahnärztl. Behandlungspl. Klin. Breitenrain	30	240'000	120'000	0	0	120'000	0	60'000	0	60'000	0	0	0	0
1300	I3600011	Zahnärztlicher Behandlungsplatz SZMD	10	240'000	240'000	0	0	240'000	0	0	0	0	60'000	60'000	60'000	60'000
1300	I3800002	Eisauflb.maschine "Zamboni" Ka-We-De	30	220'000	220'000	0	0	220'000	220'000	0	0	0	0	0	0	0
1300	I3800010	Unterwasserrein. FB Weyermannshaus	10	190'200	190'200	0	0	190'200	0	0	190'200	0	0	0	0	0
1300	I3800011	Eisauflb. maschine Weyermannshaus	10	280'000	280'000	0	0	280'000	0	0	280'000	0	0	0	0	0
1300				1'410'200	1'170'200	0	0	1'170'200	280'000	60'000	530'200	60'000	60'000	60'000	60'000	60'000
1500	I5100444	E-Strassenreinigungsmaschine mittel	10	250'000	250'000	0	0	250'000	250'000	0	0	0	0	0	0	0
1500	I5100445	E-Strassenreinigungsmaschine mittel	10	250'000	250'000	0	0	250'000	250'000	0	0	0	0	0	0	0
1500	I5100446	Zugfahrzeug Strassenunterhalt	10	130'000	130'000	0	0	130'000	130'000	0	0	0	0	0	0	0
1500	I5100448	Transportfahrzeug mit Hebebühne	10	95'000	95'000	0	0	95'000	95'000	0	0	0	0	0	0	0
1500	I5100449	Strassenreinigungsmaschine gross	10	285'000	285'000	0	0	285'000	285'000	0	0	0	0	0	0	0
1500	I5100450	LKW WELAKI	10	360'000	360'000	0	0	360'000	0	0	360'000	0	0	0	0	0
1500	I5100451	LKW Dreiseitenkipper mit Ladekran	10	380'000	380'000	0	0	380'000	0	0	380'000	0	0	0	0	0
1500	I5100454	Anhänger mit Kranaufbau	10	65'000	65'000	0	0	65'000	65'000	0	0	0	0	0	0	0
1500	I5100502	WD-Ausrüstung zu Strassen-RM gross	10	90'000	90'000	0	0	90'000	0	90'000	0	0	0	0	0	0
1500	I5100503	Zugfahrzeug Strassenunterhalt	10	130'000	130'000	0	0	130'000	0	130'000	0	0	0	0	0	0
1500	I5100504	Transportfahrzeug	10	90'000	90'000	0	0	90'000	0	90'000	0	0	0	0	0	0
1500	I5100507	Geräte-Trägerfahrzeug kombi	10	240'000	240'000	0	0	240'000	0	240'000	0	0	0	0	0	0
1500	I5100508	Elektro Strassen-RM mittel	10	250'000	250'000	0	0	250'000	0	250'000	0	0	0	0	0	0
1500	I5100509	Strassenreinigungsmaschine gross	10	285'000	285'000	0	0	285'000	0	285'000	0	0	0	0	0	0
1500	I5100592	Elektro Kleinmüllfahrzeug	10	80'000	80'000	0	0	80'000	0	0	80'000	0	0	0	0	0
1500	I5100593	Elektro Kleinmüllfahrzeug	10	80'000	80'000	0	0	80'000	0	0	80'000	0	0	0	0	0
1500	I5100595	Elektro Str.-Reinigungsmaschine mittel	10	250'000	250'000	0	0	250'000	0	250'000	0	0	0	0	0	0
1500	I5100596	Elektro Str.-Reinigungsmaschine mittel	10	250'000	250'000	0	0	250'000	0	0	250'000	0	0	0	0	0
1500	I5100597	Elektro Str.-Reinigungsmaschine mittel	10	250'000	250'000	0	0	250'000	0	0	250'000	0	0	0	0	0
1500	I5100598	Geräte-Trägerfahrzeug kombi	10	200'000	200'000	0	0	200'000	200'000	0	0	0	0	0	0	0
1500	I5100599	Geräte-Trägerfahrzeug kombi	10	240'000	240'000	0	0	240'000	0	0	240'000	0	0	0	0	0
1500	I5100600	Geräte-Trägerfahrzeug kombi	10	240'000	240'000	0	0	240'000	0	0	240'000	0	0	0	0	0
1500	I5100605	Zugfahrzeug Strassenunterhalt	10	130'000	130'000	0	0	130'000	0	0	130'000	0	0	0	0	0
1500	I5100647	Geräte-Trägerfahrzeug kombi Elektro	10	300'000	300'000	0	0	300'000	0	0	0	300'000	0	0	0	0
1500	I5100648	Geräte-Trägerfahrzeug kombi Elektro	10	300'000	300'000	0	0	300'000	0	0	0	300'000	0	0	0	0
1500	I5100649	Kleinmüllfahrzeug Elektro	10	95'000	95'000	0	0	95'000	0	0	95'000	0	0	0	0	0
1500	I5100650	Kleinmüllfahrzeug Elektro	10	95'000	95'000	0	0	95'000	0	0	95'000	0	0	0	0	0
1500	I5100651	Kleinmüllfahrzeug Elektro	10	95'000	95'000	0	0	95'000	0	0	95'000	0	0	0	0	0
1500	I5100652	Kleinmüllfahrzeug Elektro	10	95'000	95'000	0	0	95'000	0	0	0	95'000	0	0	0	0

KKrs	Auftrag	Kurztext	Stat	Projekt- aufwand	Summe Dritt- Leistungen	Summe Eigen- Leistungen	Summe Einnahmen	Summe Netto	Jahr 2025	Jahr 2026	Jahr 2027	Jahr 2028	Jahr 2029	Jahr 2030	Jahr 2031	Jahr 2032
1500	I5100653	Kleinmüllfahrzeug Elektro	10	95'000	95'000	0	0	95'000	0	0	0	95'000	0	0	0	0
1500	I5100654	Kompaktlader Elektro	10	100'000	100'000	0	0	100'000	0	0	0	100'000	0	0	0	0
1500	I5100655	Strassenreinigungsmaschine gross Elektro	10	350'000	350'000	0	0	350'000	0	0	350'000	0	0	0	0	0
1500	I5100656	Strassenreinigungsmaschine gross Elektro	10	350'000	350'000	0	0	350'000	0	0	0	350'000	0	0	0	0
1500	I5100657	Strassenreinigungsmaschine mittel Elektr	10	250'000	250'000	0	0	250'000	0	0	250'000	0	0	0	0	0
1500	I5100658	Strassenreinigungsmaschine mittel Elektr	10	250'000	250'000	0	0	250'000	0	0	0	250'000	0	0	0	0
1500	I5100659	Strassenreinigungsmaschine mittel Elektr	10	250'000	250'000	0	0	250'000	0	0	0	250'000	0	0	0	0
1500	I5100660	Transportfahrzeug Elektro	10	100'000	100'000	0	0	100'000	0	0	100'000	0	0	0	0	0
1500	I5100661	Transportfahrzeug Elektro	10	60'000	60'000	0	0	60'000	0	0	0	60'000	0	0	0	0
1500	I5100662	Transportfahrzeug Elektro	10	60'000	60'000	0	0	60'000	0	0	0	60'000	0	0	0	0
1500	I5100663	Transportfahrzeug Elektro	10	60'000	60'000	0	0	60'000	0	0	0	60'000	0	0	0	0
1500	I5100664	Zugfahrzeug Strassenunterhalt	10	130'000	130'000	0	0	130'000	0	130'000	0	0	0	0	0	0
1500	I5100665	Zugfahrzeug Strassenunterhalt	10	130'000	130'000	0	0	130'000	0	0	0	130'000	0	0	0	0
1500	I5100666	Zugfahrzeug Strassenunterhalt	10	130'000	130'000	0	0	130'000	0	0	0	130'000	0	0	0	0
1500	I5100697	Beschaffungen Flottenmanagement 2025/26	10	470'000	440'000	0	0	440'000	440'000	0	0	0	0	0	0	0
1500	I5100698	Beschaffungen Flottenmanagement 2026/27	10	500'000	500'000	0	0	500'000	0	500'000	0	0	0	0	0	0
1500	I5100699	Beschaffungen Flottenmanagement 2027/28	10	500'000	500'000	0	0	500'000	0	0	500'000	0	0	0	0	0
1500	I5100700	Beschaffungen Flottenmanagement 2028/29	10	500'000	500'000	0	0	500'000	0	0	0	500'000	0	0	0	0
1500	I5100701	Beschaffungen Flottenmanagement 2029/30	10	500'000	500'000	0	0	500'000	0	0	0	0	500'000	0	0	0
1500	I5100702	Beschaffungen Flottenmanagement 2030/31	10	500'000	500'000	0	0	500'000	0	0	0	0	0	500'000	0	0
1500	I5100703	E-Geräte-Trägerfahrzeug kombi	10	300'000	300'000	0	0	300'000	0	0	0	0	300'000	0	0	0
1500	I5100704	E-Kleinmüllfahrzeug	10	95'000	95'000	0	0	95'000	0	0	0	0	95'000	0	0	0
1500	I5100705	E-Kleinmüllfahrzeug	10	95'000	95'000	0	0	95'000	0	0	0	0	95'000	0	0	0
1500	I5100706	E-Kleinmüllfahrzeug	10	95'000	95'000	0	0	95'000	0	0	0	0	95'000	0	0	0
1500	I5100707	E-Kleinmüllfahrzeug	10	95'000	95'000	0	0	95'000	0	0	0	0	95'000	0	0	0
1500	I5100708	E-Kleinmüllfahrzeug	10	95'000	95'000	0	0	95'000	0	0	0	0	95'000	0	0	0
1500	I5100709	E-Kurzheckbagger	10	100'000	100'000	0	0	100'000	0	0	0	0	100'000	0	0	0
1500	I5100711	E-Strassenreinigungsmaschine mittel	10	250'000	250'000	0	0	250'000	0	0	0	0	250'000	0	0	0
1500	I5100712	E-Strassenreinigungsmaschine mittel	10	250'000	250'000	0	0	250'000	0	0	0	0	250'000	0	0	0
1500	I5100713	Transportfahrzeug Elektro	10	60'000	60'000	0	0	60'000	0	0	0	0	60'000	0	0	0
1500	I5100714	Transportfahrzeug Elektro	10	95'000	95'000	0	0	95'000	0	0	0	0	95'000	0	0	0
1500	I5100715	WD-Ausrüstung zu E-RM gross	10	90'000	90'000	0	0	90'000	0	0	0	0	90'000	0	0	0
1500	I5100747	Kleinmüllfahrzeug ATS	10	100'000	100'000	0	0	100'000	0	0	0	0	0	100'000	0	0
1500	I5100748	Pneulader (Ersatz)	10	100'000	100'000	0	0	100'000	0	0	0	0	0	100'000	0	0
1500	I5100750	Strassenreinigungsmaschine mittel	10	250'000	250'000	0	0	250'000	0	0	0	0	0	250'000	0	0
1500	I5100751	Strassenreinigungsmaschine gross	10	350'000	350'000	0	0	350'000	0	0	0	0	0	350'000	0	0
1500	I5100753	Strassenreinigungsmaschine klein	10	125'000	125'000	0	0	125'000	0	0	0	0	0	125'000	0	0
1500	I5100754	Strassenreinigungsmaschine klein	10	125'000	125'000	0	0	125'000	0	0	0	0	0	125'000	0	0
1500	I5100755	Strassenreinigungsmaschine klein	10	125'000	125'000	0	0	125'000	0	0	0	0	0	125'000	0	0
1500	I5100756	Strassenreinigungsmaschine klein	10	125'000	125'000	0	0	125'000	0	0	0	0	0	125'000	0	0
1500	I5100757	Strassenreinigungsmaschine klein	10	125'000	125'000	0	0	125'000	0	0	0	0	0	125'000	0	0
1500	I5100758	Strassenreinigungsmaschine klein	10	125'000	125'000	0	0	125'000	0	0	0	0	0	125'000	0	0
1500	I5100760	Transportfahrzeug	10	100'000	100'000	0	0	100'000	0	0	0	100'000	0	0	0	0
1500	I5100761	Transportfahrzeug	10	100'000	100'000	0	0	100'000	0	0	0	0	0	100'000	0	0
1500	I5100762	Transportfahrzeug	10	100'000	100'000	0	0	100'000	0	0	0	0	0	100'000	0	0
1500	I5100763	Transportfahrzeug	10	50'000	50'000	0	0	50'000	0	0	0	0	0	50'000	0	0
1500	I5100764	Transportfahrzeug	10	50'000	50'000	0	0	50'000	0	0	0	0	0	50'000	0	0
1500	I5100765	Transportfahrzeug	10	50'000	50'000	0	0	50'000	0	0	0	0	0	50'000	0	0

KKrs	Auftrag	Kurztext	Stat	Projekt- aufwand	Summe Dritt- Leistungen	Summe Eigen- Leistungen	Summe Einnahmen	Summe Netto	Jahr 2025	Jahr 2026	Jahr 2027	Jahr 2028	Jahr 2029	Jahr 2030	Jahr 2031	Jahr 2032
1500	I5100766	Transportfahrzeug	10	50'000	50'000	0	0	50'000	0	0	0	0	0	50'000	0	0
1500	I5100767	Transportfahrzeug	10	50'000	50'000	0	0	50'000	0	0	0	0	0	50'000	0	0
1500	I5100768	Transportfahrzeug	10	50'000	50'000	0	0	50'000	0	0	0	0	0	50'000	0	0
1500	I5100769	Transportfahrzeug	10	130'000	130'000	0	0	130'000	0	0	0	0	0	130'000	0	0
1500	I5100828	Geräteträger-Fahrzeug ISB	10	200'000	200'000	0	0	200'000	200'000	0	0	0	0	0	0	0
1500	I5100829	Geräteträger-Fahrzeug ISB	10	200'000	200'000	0	0	200'000	0	200'000	0	0	0	0	0	0
1500	I5100830	Kleinmüllfahrzeug ATS	10	120'000	120'000	0	0	120'000	0	0	0	0	0	0	120'000	0
1500	I5100831	Kleinmüllfahrzeug ATS	10	120'000	120'000	0	0	120'000	0	0	0	0	0	0	120'000	0
1500	I5100833	Strassenreinigungsmaschine klein ISB	10	125'000	125'000	0	0	125'000	0	125'000	0	0	0	0	0	0
1500	I5100836	Strassenreinigungsmaschine klein	10	150'000	150'000	0	0	150'000	150'000	0	0	0	0	0	0	0
1500	I5100837	Strassenreinigungsmaschine klein	10	150'000	150'000	0	0	150'000	0	0	0	0	0	0	150'000	0
1500	I5100838	Strassenreinigungsmaschine klein	10	150'000	150'000	0	0	150'000	0	0	0	0	0	0	150'000	0
1500	I5100839	Strassenreinigungsmaschine mittel	10	250'000	250'000	0	0	250'000	0	0	0	0	0	0	250'000	0
1500	I5100840	Strassenreinigungsmaschine mittel	10	250'000	250'000	0	0	250'000	0	0	0	0	0	0	250'000	0
1500	I5100843	Transportfahrzeug	10	130'000	130'000	0	0	130'000	0	0	0	0	0	0	130'000	0
1500	I5100845	Beschaffungen Flottenmanagement 2031/32	10	500'000	500'000	0	0	500'000	0	0	0	0	0	0	500'000	0
1500	I5100871	Transportfahrzeug	10	130'000	130'000	0	0	130'000	0	0	0	0	0	0	0	130'000
1500	I5100872	Strassenreinigungsmaschine mittel	10	250'000	250'000	0	0	250'000	0	0	0	0	0	0	0	250'000
1500	I5100873	Strassenreinigungsmaschine mittel	10	250'000	250'000	0	0	250'000	0	0	0	0	0	0	0	250'000
1500	I5100874	Strassenreinigungsmaschine klein	10	150'000	150'000	0	0	150'000	0	0	0	0	0	0	0	150'000
1500	I5100875	Strassenreinigungsmaschine klein	10	150'000	150'000	0	0	150'000	0	0	0	0	0	0	0	150'000
1500	I5100876	Strassenreinigungsmaschine klein	10	150'000	150'000	0	0	150'000	0	0	0	0	0	0	0	150'000
1500	I5100877	Strassenreinigungsmaschine gross	10	350'000	350'000	0	0	350'000	0	0	0	0	0	0	0	350'000
1500	I5100878	Kleinmüllfahrzeug ATS	10	120'000	120'000	0	0	120'000	0	0	0	0	0	0	0	120'000
1500	I5100879	Kleinmüllfahrzeug ATS	10	120'000	120'000	0	0	120'000	0	0	0	0	0	0	0	120'000
1500	I5100880	Beschaffungen Flottenmanagement 2032/33	10	500'000	500'000	0	0	500'000	0	0	0	0	0	0	0	500'000
1500	I5200202	Lastwagen mit Kran und Greifer; Ersatz	10	425'000	425'000	0	0	425'000	425'000	0	0	0	0	0	0	0
1500	I5200245	Elektrostapler SP 46	10	80'000	80'000	0	0	80'000	0	0	0	80'000	0	0	0	0
1500	I5200252	Grossflächenmäher MT 2 Ersatz	10	130'000	130'000	0	0	130'000	130'000	0	0	0	0	0	0	0
1500	I5200253	Mannschaftsfahrzeug BKZ NF 40 Ersatz	10	80'000	80'000	0	0	80'000	80'000	0	0	0	0	0	0	0
1500	I5200254	Traktor TR 1 Ersatz	10	90'000	90'000	0	0	90'000	90'000	0	0	0	0	0	0	0
1500	I5200255	Grossflächenmäher MT 6 Ersatz	10	130'000	130'000	0	0	130'000	0	130'000	0	0	0	0	0	0
1500	I5200256	Traktor TR 3 Ersatz	10	90'000	90'000	0	0	90'000	0	90'000	0	0	0	0	0	0
1500	I5200257	Traktor TR 7 Ersatz	10	90'000	90'000	0	0	90'000	0	90'000	0	0	0	0	0	0
1500	I5200289	Arbeitshebebühne mit Anhänger	10	300'000	300'000	0	0	300'000	0	0	0	300'000	0	0	0	0
1500	I5200290	Bagger mit Anbaugeräten	10	100'000	100'000	0	0	100'000	0	0	0	100'000	0	0	0	0
1500	I5200296	Elektro-Nutzfahrzeug mit Anbaugeräten	10	90'000	90'000	0	0	90'000	90'000	0	0	0	0	0	0	0
1500	I5200297	Elektro-Nutzfahrzeug mit Anbaugeräten	10	90'000	90'000	0	0	90'000	0	90'000	0	0	0	0	0	0
1500	I5200298	Elektro-Nutzfahrzeug mit Anbaugeräten	10	100'000	100'000	0	0	100'000	0	0	0	0	0	100'000	0	0
1500	I5200302	Mannschafts- + Zugfahrzeug bis 6t	10	100'000	100'000	0	0	100'000	0	0	100'000	0	0	0	0	0
1500	I5200304	Radlader mit Anbaugeräten	10	130'000	130'000	0	0	130'000	0	0	0	130'000	0	0	0	0
1500	I5200305	Transportfahrzeug für Pflanzen	10	100'000	100'000	0	0	100'000	0	0	100'000	0	0	0	0	0
1500	I5200306	Transportfahrzeug mit Hebebühne	10	100'000	100'000	0	0	100'000	0	100'000	0	0	0	0	0	0
1500	I5200307	Zugfahrzeug Traktor mit Anbaugeräten	10	100'000	100'000	0	0	100'000	0	0	0	0	100'000	0	0	0
1500	I5200311	Elektro-Nutzfahrzeug mit Anbaugeräten	10	90'000	90'000	0	0	90'000	90'000	0	0	0	0	0	0	0
1500	I5200312	Elektro-Nutzfahrzeug mit Anbaugeräten	10	90'000	90'000	0	0	90'000	0	90'000	0	0	0	0	0	0
1500	I5200313	Elektro-Nutzfahrzeug mit Anbaugeräten	10	90'000	90'000	0	0	90'000	0	0	90'000	0	0	0	0	0
1500	I5200314	Elektro-Nutzfahrzeug mit Anbaugeräten	10	90'000	90'000	0	0	90'000	0	0	90'000	0	0	0	0	0

KKrs	Auftrag	Kurztext	Stat	Projekt- aufwand	Summe Dritt- Leistungen	Summe Eigen- Leistungen	Summe Einnahmen	Summe Netto	Jahr 2025	Jahr 2026	Jahr 2027	Jahr 2028	Jahr 2029	Jahr 2030	Jahr 2031	Jahr 2032
1500	I5200315	Elektro-Nutzfahrzeug mit Anbaugeräten	10	100'000	100'000	0	0	100'000	0	0	0	100'000	0	0	0	0
1500	I5200316	Elektro-Nutzfahrzeug mit Anbaugeräten	10	100'000	100'000	0	0	100'000	0	0	0	100'000	0	0	0	0
1500	I5200317	Elektro-Nutzfahrzeug mit Anbaugeräten	10	100'000	100'000	0	0	100'000	0	0	0	0	100'000	0	0	0
1500	I5200318	Elektro-Nutzfahrzeug mit Anbaugeräten	10	100'000	100'000	0	0	100'000	0	0	0	0	0	100'000	0	0
1500	I5200322	Bagger mit Anbaugeräten	10	100'000	100'000	0	0	100'000	0	0	0	0	0	100'000	0	0
1500	I5200323	Baggerlader mit Anbaugeräten SP 345	10	130'000	130'000	0	0	130'000	0	0	0	0	0	0	130'000	0
1500	I5200324	Elektro - Nutzfahrzeug mit Anbaugeräten	10	100'000	100'000	0	0	100'000	0	0	0	0	100'000	0	0	0
1500	I5200325	Elektro - Nutzfahrzeug mit Anbaugeräten	10	100'000	100'000	0	0	100'000	0	0	0	0	0	100'000	0	0
1500	I5200326	Elektrostapler SP 46	10	80'000	80'000	0	0	80'000	0	0	0	0	0	80'000	0	0
1500	I5200328	Mannschafts - und Zugfahrzeug bis 6t	10	120'000	120'000	0	0	120'000	0	0	0	120'000	0	0	0	0
1500	I5200329	Nutzfahrzeug für die Baugruppe	10	100'000	100'000	0	0	100'000	0	0	0	0	0	0	100'000	0
1500	I5200331	Saugwagenanhänger	10	100'000	100'000	0	0	100'000	0	0	0	0	0	0	100'000	0
1500	I5200332	Zugfahrzeug mit Anbaugeräten TR 4	10	100'000	100'000	0	0	100'000	0	0	0	0	0	0	100'000	0
1500	I5200333	Arbeitshebebühne 16m SP 106 Ersatz	10	150'000	150'000	0	0	150'000	0	0	0	0	0	150'000	0	0
1500	I5200336	Traktor TR 17 Ersatz	1	140'000	140'000	0	0	140'000	140'000	0	0	0	0	0	0	0
1500	I5200337	Rundballenpresse für Gras	10	70'000	70'000	0	0	70'000	70'000	0	0	0	0	0	0	0
1500	I5200338	Grossflächenmäher Mt 3 Ersatz	10	160'000	160'000	0	0	160'000	0	0	0	0	0	0	0	160'000
1500	I5200339	Grossflächenmäher GF 1 Ersatz	10	140'000	140'000	0	0	140'000	0	0	0	140'000	0	0	0	0
1500	I5200340	Elektro-Nutzfahrzeug mit Anbaugeräten	10	100'000	100'000	0	0	100'000	0	0	0	0	0	0	0	100'000
1500	I5200341	Elektro-Nutzfahrzeug mit Anbaugeräten	10	100'000	100'000	0	0	100'000	0	0	0	0	0	0	0	100'000
1500	I5200342	Elektro-Nutzfahrzeug mit Anbaugeräten	10	100'000	100'000	0	0	100'000	0	0	0	0	0	0	100'000	0
1500	I5200343	Elektro-Nutzfahrzeug mit Anbaugeräten	10	100'000	100'000	0	0	100'000	0	0	0	0	0	0	100'000	0
1500	I5200344	Elektro-Allzweckfahrzeug mit Anbauger.	10	130'000	130'000	0	0	130'000	0	0	0	130'000	0	0	0	0
1500	I5200345	Baggerlader mit Anbaugeräten FH Bümpliz	10	140'000	140'000	0	0	140'000	0	0	0	0	0	140'000	0	0
1500	I5200346	Arbeitshebebühne mittel ca. 16m	10	140'000	140'000	0	0	140'000	0	0	0	0	0	0	0	140'000
1500	I5200347	Werkstatt- + Zugfahrzeug bis 6 Tonnen	10	120'000	120'000	0	0	120'000	0	0	0	0	0	0	0	120'000
1500	I5700025	Gesamterneuerung Instrumentenflotte	10	290'000	290'000	0	0	290'000	0	0	290'000	0	0	0	0	0
1500				25'195'000	25'165'000	0	0	25'165'000	3'180'000	2'880'000	4'165'000	3'980'000	2'420'000	3'450'000	2'300'000	2'790'000
Total Fahrzeuge / Maschinen / Mobilien / Ausrüstung / Diverses				29'774'600	29'514'600	0	0	29'514'600	4'000'000	4'399'400	4'695'200	4'290'000	2'960'000	3'660'000	2'510'000	3'000'000

KKrs	Auftrag	Kurztext	Stat	Projekt- aufwand	Summe Dritt- Leistungen	Summe Eigen- Leistungen	Summe Einnahmen	Summe Netto	Jahr 2025	Jahr 2026	Jahr 2027	Jahr 2028	Jahr 2029	Jahr 2030	Jahr 2031	Jahr 2032
1100	I1000016	HR4you, digitale best practice HR	31	3'300'000	900'000	0	0	900'000	900'000	0	0	0	0	0	0	0
1100	I1000017	Dienstleistungsportal Stadt Bern	10	4'180'000	1'380'000	0	0	1'380'000	800'000	580'000	0	0	0	0	0	0
1100	I1000019	Upgrade Intranet und Internet	10	1'000'000	500'000	0	0	500'000	250'000	250'000	0	0	0	0	0	0
1100	I1000020	GEVER@Bern	10	1'000'000	500'000	0	0	500'000	500'000	0	0	0	0	0	0	0
1100	I1000021	Strategisches Führungscockpit	10	250'000	100'000	0	0	100'000	100'000	0	0	0	0	0	0	0
1100	I1000024	Cybersecurity-Strategie	10	0	450'000	0	0	450'000	50'000	400'000	0	0	0	0	0	0
1100	I1000025	Digitale Unternehmensarchitektur	10	0	280'000	0	0	280'000	50'000	230'000	0	0	0	0	0	0
1100				9'730'000	4'110'000	0	0	4'110'000	2'650'000	1'460'000	0	0	0	0	0	0
1200	I2300030	Optimierung Geschäftsprozesse	10	750'000	300'000	0	0	300'000	300'000	0	0	0	0	0	0	0
1200	I2300033	Anbindung/Integration ext. Kundenportale	10	80'000	80'000	0	0	80'000	10'000	70'000	0	0	0	0	0	0
1200	I2300034	Digital@AIG; Erneuerung ZEMIS (ERZ)	10	100'000	100'000	0	0	100'000	0	100'000	0	0	0	0	0	0
1200	I2300035	Digital@BüG / innosolv BRD	10	120'000	110'000	0	0	110'000	70'000	40'000	0	0	0	0	0	0
1200				1'050'000	590'000	0	0	590'000	380'000	210'000	0	0	0	0	0	0
1300	I3200013	Scolaris Schulverw. Software, Erneuerung	10	250'000	250'000	0	0	250'000	0	250'000	0	0	0	0	0	0
1300	I3200014	Ersatzbeschaffung base4kids	20	9'020'000	3'800'000	0	0	3'800'000	3'750'000	50'000	0	0	0	0	0	0
1300	I3200016	Weiterentwickl.Schulinformatik-Plattf.	21	14'650'000	9'350'000	0	0	9'350'000	4'000'000	4'000'000	1'350'000	0	0	0	0	0
1300	I3800012	Schnittstelle Umsysteme nach SAP	10	60'000	60'000	0	0	60'000	60'000	0	0	0	0	0	0	0
1300	I3800013	Digital Signage	10	60'000	60'000	0	0	60'000	0	60'000	0	0	0	0	0	0
1300	I3800014	Erneuerung Reservationssystem	10	250'000	250'000	0	0	250'000	0	250'000	0	0	0	0	0	0
1300				24'290'000	13'770'000	0	0	13'770'000	7'810'000	4'610'000	1'350'000	0	0	0	0	0
1500	I5100881	Migration Fachanwendung TAB in MS Cloud	10	500'000	500'000	0	0	500'000	100'000	400'000	0	0	0	0	0	0
1500	I5100882	Standardisierte Auftragsabwicklung Betri	10	285'000	285'000	0	0	285'000	260'000	25'000	0	0	0	0	0	0
1500	I5700022	GIS-Bern 2025	10	300'000	300'000	0	0	300'000	70'000	230'000	0	0	0	0	0	0
1500				1'085'000	1'085'000	0	0	1'085'000	430'000	655'000	0	0	0	0	0	0
1600	I6500101	LCM Ersatz Access Switches	10	800'000	700'000	100'000	0	800'000	500'000	300'000	0	0	0	0	0	0
1600	I6500121	LCM Ersatz der RZ Switches	10	650'000	250'000	0	0	250'000	250'000	0	0	0	0	0	0	0
1600	I6500122	LCM Ersatz WLAN für Schulen B4K (2025)	10	1'200'000	1'000'000	50'000	0	1'050'000	900'000	150'000	0	0	0	0	0	0
1600	I6500124	LCM physische Server (2025)	10	100'000	100'000	0	0	100'000	100'000	0	0	0	0	0	0	0
1600	I6500128	Neue Druckerausgabegeräte 2024	10	550'000	125'000	125'000	0	250'000	250'000	0	0	0	0	0	0	0
1600	I6500132	Aufbau Network Access Control (NAC)	10	350'000	300'000	50'000	0	350'000	200'000	150'000	0	0	0	0	0	0
1600	I6500134	LCM-Ersatz WLAN-Infrastruktur für Stadt	10	350'000	350'000	0	0	350'000	150'000	200'000	0	0	0	0	0	0
1600	I6500142	LCM Ersatz DMZ (2025)	30	450'000	350'000	0	0	350'000	350'000	0	0	0	0	0	0	0
1600	I6500145	LCM Ersatz Prim.Speicher CIFS_NFS (2026)	10	600'000	550'000	50'000	0	600'000	0	600'000	0	0	0	0	0	0
1600	I6500146	LCM Ersatz Backup-Speicher (2028)	10	600'000	550'000	50'000	0	600'000	0	0	0	600'000	0	0	0	0
1600	I6500148	LCM Ersatz Archivspeicher (2027)	10	120'000	120'000	0	0	120'000	0	0	120'000	0	0	0	0	0
1600	I6500149	LCM Ersatz Server HCI (2027)	10	400'000	400'000	0	0	400'000	0	0	400'000	0	0	0	0	0
1600	I6500150	LCM Ersatz Prim. Speicher VMWare (2028)	10	1'600'000	1'530'000	70'000	0	1'600'000	0	0	0	1'600'000	0	0	0	0
1600	I6500151	DAP-5.0	10	6'650'000	5'720'000	930'000	0	6'650'000	0	150'000	1'500'000	5'000'000	0	0	0	0

KKrs	Auftrag	Kurztext	Stat	Projekt- aufwand	Summe Dritt- Leistungen	Summe Eigen- Leistungen	Summe Einnahmen	Summe Netto	Jahr 2025	Jahr 2026	Jahr 2027	Jahr 2028	Jahr 2029	Jahr 2030	Jahr 2031	Jahr 2032
1600	I6500152	Neue DruckerAusgabegeräte 2029	10	550'000	300'000	250'000	0	550'000	0	0	150'000	300'000	100'000	0	0	0
1600	I6500153	LCM: Upgrade SAP BW Monitorin + Cockpit	10	300'000	175'000	125'000	0	300'000	0	125'000	175'000	0	0	0	0	0
1600	I6500160	LCM Infoblox	10	220'000	220'000	0	0	220'000	80'000	140'000	0	0	0	0	0	0
1600	I6500161	LCM Web Application Firewall	10	200'000	200'000	0	0	200'000	200'000	0	0	0	0	0	0	0
1600	I6500162	LCM WLAN-Infrastruktur	10	150'000	100'000	0	0	100'000	100'000	0	0	0	0	0	0	0
1600	I6500163	LCM NetApp HCI-System (2026)	10	100'000	100'000	0	0	100'000	0	100'000	0	0	0	0	0	0
1600	I6500168	LCM Ersatz Virtualisierungsumgebung (Ser	10	632'000	316'000	0	0	316'000	0	316'000	0	0	0	0	0	0
1600	I6500169	LCM Ersatz Access Switches (2031)	10	900'000	830'000	70'000	0	900'000	0	0	0	0	0	0	900'000	0
1600	I6500170	LCM Ersatz Access-Switches B4K (2026)	10	1'100'000	1'030'000	70'000	0	1'100'000	0	900'000	200'000	0	0	0	0	0
1600	I6500171	LCM Ersatz Access-Switches B4K (2029)	10	650'000	550'000	100'000	0	650'000	0	0	0	0	300'000	350'000	0	0
1600	I6500172	LCM Ersatz Backbone (2029)	10	1'100'000	1'000'000	100'000	0	1'100'000	0	0	0	0	800'000	300'000	0	0
1600	I6500173	LCM Ersatz Backup M365 (2025)	10	300'000	270'000	30'000	0	300'000	300'000	0	0	0	0	0	0	0
1600	I6500174	LCM Ersatz DMZ (2031)	10	450'000	400'000	50'000	0	450'000	0	0	0	0	0	0	450'000	0
1600	I6500175	LCM Ersatz ESX-Hosts (2027)	10	140'000	140'000	0	0	140'000	0	0	140'000	0	0	0	0	0
1600	I6500176	LCM Ersatz ESX-Hosts (2028)	10	140'000	140'000	0	0	140'000	0	0	0	140'000	0	0	0	0
1600	I6500177	LCM Ersatz Firewall B4K (2027)	10	450'000	450'000	0	0	450'000	0	0	450'000	0	0	0	0	0
1600	I6500178	LCM Ersatz RZ Switches (2030)	10	900'000	790'000	110'000	0	900'000	0	0	0	0	0	550'000	350'000	0
1600	I6500179	LCM Ersatz Switches Kleinstandorte (2030)	10	150'000	110'000	40'000	0	150'000	0	0	0	0	0	150'000	0	0
1600	I6500180	LCM Ersatz Telefonieanlage (2028)	10	500'000	410'000	90'000	0	500'000	0	0	0	200'000	300'000	0	0	0
1600	I6500181	LCM Ersatz Zonen-Firewall (2027)	10	450'000	450'000	0	0	450'000	0	0	450'000	0	0	0	0	0
1600	I6500182	Ausrichtung Telefonie DAP 4.0	30	590'000	70'000	0	0	70'000	50'000	20'000	0	0	0	0	0	0
1600	I6500185	Ausbau Business Technology Platform (SAP	10	250'000	160'000	90'000	0	250'000	150'000	100'000	0	0	0	0	0	0
1600	I6500186	Ablösung SAP Identity-Management	10	150'000	100'000	50'000	0	150'000	0	0	150'000	0	0	0	0	0
1600	I6500187	Erneuerung Backup VMware Lizenzen (2027)	10	100'000	100'000	0	0	100'000	0	0	100'000	0	0	0	0	0
1600	I6500188	Erneuerung Backup M365 Lizenzen (2028)	10	200'000	170'000	30'000	0	200'000	0	0	0	200'000	0	0	0	0
1600	I6500189	LCM DNA Center inkl. Lizenzen WLAN (2028)	10	250'000	250'000	0	0	250'000	0	0	0	250'000	0	0	0	0
1600	I6500190	LCM Ersatz ESX-Hosts SAP HANA-DBs (2027)	10	125'000	125'000	0	0	125'000	0	0	125'000	0	0	0	0	0
1600	I6500191	LCM Ersatz Prim. Speicher CIFS NFS (2031)	10	600'000	550'000	50'000	0	600'000	0	0	0	0	0	0	600'000	0
1600	I6500192	LCM Infoblox (2032)	10	220'000	220'000	0	0	220'000	0	0	0	0	0	0	0	220'000
1600	I6500193	LCM Webapplication Firewall (2030)	10	200'000	200'000	0	0	200'000	0	0	0	0	0	200'000	0	0
1600	I6500194	Wartungsverlängerung VMware-Lizenzen(26)	10	120'000	120'000	0	0	120'000	0	120'000	0	0	0	0	0	0
1600	I6500195	NewITSM	10	220'000	120'000	100'000	0	220'000	100'000	120'000	0	0	0	0	0	0
1600	I6500196	Weiterentwicklung/Ausbau des Kredworkfl.	10	150'000	75'000	75'000	0	150'000	150'000	0	0	0	0	0	0	0
1600	I6500197	Wartungsverlängerung VMware-Lizenzen(29)	10	120'000	120'000	0	0	120'000	0	0	0	0	120'000	0	0	0
1600	I6500198	Ablösung Webshop Logistik Bern	10	300'000	220'000	80'000	0	300'000	300'000	0	0	0	0	0	0	0
1600				27'397'000	22'626'000	2'935'000	0	25'561'000	4'130'000	3'491'000	3'960'000	8'290'000	1'620'000	1'550'000	2'300'000	220'000
Total Informatik				63'552'000	42'181'000	2'935'000	0	45'116'000	15'400'000	10'426'000	5'310'000	8'290'000	1'620'000	1'550'000	2'300'000	220'000

KKrs	Auftrag	Kurztext	Stat	Projekt- aufwand	Summe Dritt- Leistungen	Summe Eigen- Leistungen	Summe Einnahmen	Summe Netto	Jahr 2025	Jahr 2026	Jahr 2027	Jahr 2028	Jahr 2029	Jahr 2030	Jahr 2031	Jahr 2032
1100	I1100016	Beitrag Sanierung Bernisches Hist. Mus.	21	22'850'000	22'850'000	0	0	22'500'000	2'960'000	5'920'000	5'920'000	7'700'000	0	0	0	0
1100	I1100017	Beitrag Depot BHM	10	6'500'000	6'500'000	0	0	6'500'000	0	1'950'000	1'950'000	2'600'000	0	0	0	0
1100				29'350'000	29'350'000	0	0	29'000'000	2'960'000	7'870'000	7'870'000	10'300'000	0	0	0	0
1600	I6100018	Neue Festhalle, Investitionsbeitrag	32	15'000'000	2'250'000	0	0	2'250'000	2'250'000	0	0	0	0	0	0	0
1600	I6100020	Fern- und Reisebusterminal Neufeld	10	4'620'000	4'620'000	0	0	4'620'000	2'310'000	2'310'000	0	0	0	0	0	0
1600				19'620'000	6'870'000	0	0	6'870'000	4'560'000	2'310'000	0	0	0	0	0	0
Total Übrige Investitionen				48'970'000	36'220'000	0	0	35'870'000	7'520'000	10'180'000	7'870'000	10'300'000	0	0	0	0

KKrs	Auftrag	Kurztext	Werterhalt	Stat	Projekt- aufwand	Summe Dritt- Leistungen	Summe Eigen- Leistungen	Summe Einnahmen	Summe Netto	Jahr 2025	Jahr 2026	Jahr 2027	Jahr 2028	Jahr 2029	Jahr 2030	Jahr 2031	Jahr 2032
		Die Gesamtplanung 2023-2033 des Tierparks wurde vom Gemeinderat genehmigt und wird 2024 dem Stadtrat vorgelegt werden. Die Planung wurde in der MIP 2025-2032 noch nicht abgebildet.															
		Infrastrukturanlagen: Finanzierung Stadtmittel (GRB Nr. 1747 vom 24.11.2010)															
2820	18200019	IA Eingang und Szenerie BärenPark		10	700'000	700'000	0	0	700'000	0	700'000	0	0	0	0	0	0
2820	18200034	IA Neubau Betriebsgebäude		10	5'000'000	5'000'000	0	0	5'000'000	5'000'000	0	0	0	0	0	0	0
		Infrastrukturanlagen: Finanzierung über Spezialfinanzierung Projekte Tierpark (in Kompetenz Tierparkkommission)															
2820		keine															
		Tieranlagen: Finanzierung Drittmittel															
2820	18200008	TA Fischweg		10	1	1	0	0	1	1	0	0	0	0	0	0	0
2820	18200009	TA Vergrösserung der Bären-Anlage am BP		10	1	1	0	0	1	0	1	0	0	0	0	0	0
		Total Tierpark			5'700'002	5'700'002	0	0	5'700'002	5'000'001	700'001	0	0	0	0	0	0
		800 - Grossprojekte			67'900'000	45'059'000	0	0	45'059'000	3'510'000	15'085'000	14'984'000	5'200'000	6'280'000	0	0	0
2850	18500169	Brunnmatt - Fischermätteli; Entwässerung	80% IS / 20% N	10	4'000'000	3'200'000	0	0	3'200'000	100'000	1'600'000	1'500'000	0	0	0	0	0
2850	18500246	Tram Bern - Ostermundigen	60% IS / 40% N	10	9'200'000	8'850'000	0	0	8'850'000	250'000	2'000'000	2'000'000	2'000'000	2'600'000	0	0	0
2850	18500252	Weyermannshaus Ost, Campus BFH, SE	80% IS / 20% N	30	14'000'000	500'000	0	0	500'000	500'000	0	0	0	0	0	0	0
2850	18500259	Bern West SBB Leistungssteigerung, MN SE	80% IS / 20% N	10	14'000'000	14'000'000	0	0	14'000'000	2'000'000	4'000'000	4'000'000	2'000'000	2'000'000	0	0	0
2850	18500260	Viererfeld / Mittelfeld, Massnahmen SE	0% IS / 100% N	32	16'800'000	11'760'000	0	0	11'760'000	360'000	3'360'000	3'360'000	3'000'000	1'680'000	0	0	0
2850	18500295	RUB Weyermannshaus, GEP-MN 30025	0% IS / 100% N	10	9'900'000	6'749'000	0	0	6'749'000	300'000	4'125'000	4'124'000	-1'800'000	0	0	0	0
		810 - Massnahmen Wasserbau			10'085'000	8'195'000	0	0	8'195'000	925'000	3'005'000	2'950'000	1'095'000	30'000	-20'000	210'000	0
		820 - Massnahmen Kanalisation			128'724'000	102'710'000	0	0	102'710'000	9'397'000	12'358'000	12'020'000	23'117'000	19'812'000	16'767'000	5'809'000	3'430'000
		830 - Massnahmen Sonderbauwerke			13'216'000	11'847'000	0	0	11'847'000	2'485'000	3'396'000	2'811'000	2'120'000	1'035'000	0	0	0
		840 Fahrzeuge/Mobilen Stadtentwässerung			2'215'000	2'105'000	0	0	2'105'000	0	1'100'000	70'000	95'000	540'000	300'000	0	0
		Total Stadtentwässerung			222'140'000	169'916'000	0	0	169'916'000	16'317'000	34'944'000	32'835'000	31'627'000	27'697'000	17'047'000	6'019'000	3'430'000
		Aufteilung Instandsetzung / Neuinvestitionen															
		0% IS / 100% N			31'900'000	23'509'000	0	0	23'509'000	1'160'000	9'485'000	9'484'000	1'700'000	1'680'000	0	0	0
		20% IS / 80% N			2'300'000	1'930'000	0	0	1'930'000	800'000	0	270'000	570'000	-320'000	400'000	210'000	0
		40% IS / 60% N			23'650'000	22'010'000	0	0	22'010'000	2'600'000	4'030'000	3'910'000	7'495'000	4'395'000	-420'000	0	0
		60% IS / 40% N			17'070'000	16'400'000	0	0	16'400'000	250'000	2'000'000	2'030'000	3'950'000	4'550'000	724'000	2'896'000	0
		80% IS / 20% N			109'134'000	71'507'000	0	0	71'507'000	4'934'000	9'988'000	11'460'000	10'097'000	15'452'000	15'773'000	2'503'000	1'300'000
		100% IS / 0% N			38'086'000	34'560'000	0	0	34'560'000	6'573'000	9'441'000	5'681'000	7'815'000	1'940'000	570'000	410'000	2'130'000
		Anteil Instandsetzung			145'555'200	110'795'600	0	0	110'795'600	11'870'200	20'243'400	17'685'000	21'374'600	18'725'600	13'534'800	4'192'000	3'170'000
		Anteil Neuinvestition			76'584'800	59'120'400	0	0	59'120'400	4'446'800	14'700'600	15'150'000	10'252'400	8'971'400	3'512'200	1'827'000	260'000

KKrs	Auftrag	Kurztext	Werterhalt	Stat	Projekt- aufwand	Summe Dritt- Leistungen	Summe Eigen- Leistungen	Summe Einnahmen	Summe Netto	Jahr 2025	Jahr 2026	Jahr 2027	Jahr 2028	Jahr 2029	Jahr 2030	Jahr 2031	Jahr 2032	
2870	18700053	Ersatz Häcksler Stark		41	80'000	80'000	0	0	80'000	0	0	80'000	0	0	0	0	0	
2870	18700082	Ersatz Shredder Schliesling		10	90'000	90'000	0	0	90'000	0	0	90'000	0	0	0	0	0	
2870	18700099	Ersatz grosser LW mit Hebebühne		10	350'000	350'000	0	0	350'000	0	350'000	0	0	0	0	0	0	
2870	18700108	Ersatzbeschaffung Hakenfahrzeug 2021		10	850'000	850'000	0	0	850'000	0	850'000	0	0	0	0	0	0	
2870	18700114	Containerreinigungsfahrzeug Neubeschaff.		10	500'000	500'000	0	0	500'000	0	0	500'000	0	0	0	0	0	
2870	18700118	Software Betriebe; Teilersatz		10	440'000	440'000	0	0	440'000	0	440'000	0	0	0	0	0	0	
2870	18700125	Kassenautomaten EH Fellerstrasse; Ersatz		10	250'000	250'000	0	0	250'000	0	250'000	0	0	0	0	0	0	
2870	18700126	8 Kehrichtwagen Contena MAN; Ersatz		10	8'000'000	8'000'000	0	0	8'000'000	3'000'000	2'000'000	3'000'000	0	0	0	0	0	
2870	18700131	Lieferwagen mit Hebebühne; Ersatz		10	100'000	100'000	0	0	100'000	0	100'000	0	0	0	0	0	0	
2870	18700139	Waagen EH Fellerstrasse; Ersatz		30	100'000	100'000	0	0	100'000	0	100'000	0	0	0	0	0	0	
2870	18700140	Waagen EH Schermen; Ersatz		10	100'000	100'000	0	0	100'000	0	0	100'000	0	0	0	0	0	
2870	18700141	Bagger EH Schermen; Ersatz		10	250'000	250'000	0	0	250'000	250'000	0	0	0	0	0	0	0	
2870	18700142	Kassenautomaten EH Schermen; Ersatz		10	250'000	250'000	0	0	250'000	0	0	0	250'000	0	0	0	0	
2870	18700143	Kehrichtwagen Midi; Ersatz		10	400'000	400'000	0	0	400'000	0	400'000	0	0	0	0	0	0	
2870	18700144	Elektrostapler EH Schermen; Ersatz		10	120'000	120'000	0	0	120'000	0	0	120'000	0	0	0	0	0	
2870	18700145	Ersatz Stahlteile Unterflursammelstellen		30	945'000	350'000	0	0	350'000	180'000	170'000	0	0	0	0	0	0	
2870	18700148	Ersatz zwei KW mit Elektroaufbau		10	1'600'000	1'600'000	0	0	1'600'000	0	0	0	1'600'000	0	0	0	0	
2870	18700151	Lieferwagen mit tiefer Brücke Ersatz		10	150'000	150'000	0	0	150'000	0	0	0	150'000	0	0	0	0	
2870	18700152	Kehrichtwagen KW 80 Ersatz		10	900'000	900'000	0	0	900'000	0	0	0	0	900'000	0	0	0	
2870	18700153	Geländewagen mit Kippbrücke Ersatz		10	80'000	80'000	0	0	80'000	0	0	0	80'000	0	0	0	0	
2870	18700154	Farbsack-Trennsystem		32	7'680'000	3'540'000	0	0	3'540'000	1'910'000	1'050'000	580'000	0	0	0	0	0	
2870	18700155	Vierer-/Mittelfeld, Massnahmen ERB	0% IS / 100% N	32	380'000	380'000	0	0	380'000	0	380'000	0	0	0	0	0	0	
2870	18700157	Kran Vollelektrohakenfahrzeug		10	200'000	200'000	0	0	200'000	0	0	200'000	0	0	0	0	0	
2870	18700158	Presscontainer; Ersatz (2 Stk.)		10	65'000	65'000	0	0	65'000	0	0	0	0	0	65'000	0	0	
2870	18700161	Kran Hakenfahrzeug Ersatz		10	300'000	300'000	0	0	300'000	0	0	0	0	0	0	0	300'000	
2870	18700162	Fahrzeug Kehrichtpatrouille Ersatz		10	250'000	250'000	0	0	250'000	250'000	0	0	0	0	0	0	0	
Total Entsorgung + Recycling						24'430'000	19'695'000	0	0	19'695'000	5'590'000	6'090'000	4'570'000	2'180'000	900'000	65'000	0	300'000
Total Sonderrechnungen						252'270'002	195'311'002	0	0	195'311'002	26'907'001	41'734'001	37'405'000	33'807'000	28'597'000	17'112'000	6'019'000	3'730'000

KKrs	Auftrag	Kurztext	Stat	Projekt- aufwand	Summe Dritt- Leistungen	Summe Eigen- Leistungen	Summe Einnahmen	Summe Netto	Jahr 2025	Jahr 2026	Jahr 2027	Jahr 2028	Jahr 2029	Jahr 2030	Jahr 2031	Jahr 2032
1600					0	0	0	0	0	0	0	0	0	0	0	0
Total Liegenschaften im öffentlichen Interesse					0	0	0	0	0	0	0	0	0	0	0	0

3.14 FUNKTIONALE GLIEDERUNG GESAMTRECHNUNG KONSOLIDIERT	FUNKTION HRM2	BUDGET 2025		BUDGET 2024		RECHNUNG 2023	
		Aufwand	Ertrag	Aufwand	Ertrag	Aufwand	Ertrag
TOTAL		1'562'715'885.49	1'562'715'885.49	1'479'267'331.09	1'479'267'331.09	1'581'748'212.04	1'581'748'212.04
ALLGEMEINE VERWALTUNG	0	154'449'398.91	96'979'716.76	148'878'757.77	91'294'158.45	165'149'012.33	104'138'469.58
Legislative	0110	5'102'315.48	3'000.00	5'795'134.26	3'000.00	4'683'900.58	4'476.89
Exekutive	0120	4'247'834.72	120'000.00	3'757'693.54	110'000.00	3'765'948.88	173'175.45
Allgemeine Dienste	0220	131'340'592.72	93'694'474.03	124'615'082.23	87'654'098.48	139'411'463.25	97'357'341.70
Verwaltungsliegenschaften	0290	13'758'655.99	3'162'242.73	14'710'847.74	3'527'059.97	17'287'699.62	6'603'475.54
ÖFFENTLICHE ORDNUNG UND SICHERHEIT	1	106'708'532.71	35'389'028.66	102'062'669.63	35'298'855.68	99'260'350.47	32'289'912.77
Polizei	1110	36'652'445.98	238'137.52	36'474'620.05	235'289.00	33'920'891.53	245'997.46
Allgemeines Rechtswesen	1400	36'111'997.83	25'275'217.28	32'167'959.27	23'871'682.80	32'921'916.05	22'406'830.50
Feuerwehr	1500	29'824'517.30	8'773'247.82	30'033'451.68	10'806'041.44	29'244'781.83	9'213'360.96
Zivilschutz	1620	4'119'571.60	1'102'426.04	3'386'638.63	385'842.44	3'172'761.06	423'723.85
BILDUNG	2	352'534'551.47	159'733'878.61	333'255'070.56	149'920'011.62	305'630'304.66	134'191'685.06
Musikschulen	2140	4'966'055.00	0.00	4'474'804.00	0.00	4'307'838.91	0.00
Schulliegenschaften	2170	96'248'022.57	88'070'880.44	91'728'269.51	86'722'599.27	78'294'645.81	72'514'615.32
Tagesbetreuung	2180	85'957'544.63	49'037'949.19	83'963'647.61	43'257'233.35	78'737'268.63	40'293'794.08
Schulleitung und Schulverwaltung	2190	143'325'889.91	1'882'567.00	133'677'285.16	1'642'567.00	123'183'333.59	1'387'249.21
Schulsozialdienst	2197	1'359'942.10	170'385.00	1'178'837.28	170'385.00	1'181'282.80	175'091.53
Sonderschulen	2200	20'572'097.26	20'572'096.98	18'127'227.00	18'127'227.00	19'820'934.92	19'820'934.92
Erwachsenenbildung	2991	105'000.00	0.00	105'000.00	0.00	105'000.00	0.00
KULTUR, SPORT UND FREIZEIT, KIRCHE	3	119'385'930.15	19'927'395.14	117'409'359.60	19'362'028.80	114'639'177.61	20'063'265.72
Museen und bildende Kunst	3110	2'784'994.00	0.00	2'784'994.00	0.00	3'727'752.10	363'266.43
Denkmalpflege und Heimatschutz	3120	1'496'727.85	380'000.00	1'561'207.65	380'000.00	1'452'627.31	436'383.57
Bibliotheken	3210	3'393'700.00	0.00	3'393'700.00	0.00	3'373'700.00	0.00
Konzert und Theater	3220	25'281'646.00	0.00	25'281'646.00	0.00	27'015'036.77	1'045.50
Übrige Kultur	3290	9'494'287.03	315'012.50	9'320'136.72	151'833.98	6'774'703.19	467'035.29
Film und Kino	3310	455'000.00	0.00	455'000.00	0.00	617'000.00	0.00
Massenmedien	3320	50'000.00	0.00	50'000.00	0.00	358'207.10	4'552.55
Sport	3410	38'964'655.44	8'279'896.00	38'607'348.48	8'298'896.00	35'450'651.42	8'138'405.03
Freizeit	3420	37'464'919.83	10'952'486.64	35'955'326.75	10'531'298.82	35'869'499.72	10'652'577.35
GESUNDHEIT	4	36'953'231.35	25'767'438.61	35'102'721.16	23'964'646.59	33'825'254.81	23'410'710.41
Alters-, Kranken- und Pflegeheime	4120	1'123'420.41	0.00	1'536'672.12	0.00	1'348'306.03	17'786.47
Rettsdienste	4220	21'855'501.61	21'858'720.65	20'055'004.40	20'055'004.59	19'689'230.54	19'689'230.44
Alkohol- und Drogenmissbrauch	4310	281'399.13	1'500.00	287'032.46	1'500.00	152'913.08	1'350.00
Schulgesundheitsdienst	4330	7'328'931.79	943'105.00	7'132'534.28	898'819.88	6'453'751.85	1'031'354.44
Schulzahnpflege	4331	2'441'701.00	861'340.00	2'426'105.88	1'019'542.00	2'167'621.83	719'849.49
Gesundheitswesen	4900	3'922'277.41	2'102'772.96	3'665'372.02	1'989'780.12	4'013'431.48	1'951'139.57
SOZIALE SICHERHEIT	5	380'447'025.79	255'345'802.19	349'649'643.14	233'380'339.49	367'033'093.75	254'781'888.53
Alters- und Hinterlassenenvers. AHV	5310	1'763'697.32	724'424.04	1'301'325.20	877'000.00	1'266'648.75	910'647.55
Ergänzungsleistungen AHV / IV	5320	33'111'897.57	482'400.00	32'677'078.30	210'000.00	32'632'275.72	314'986.73
Alimentenbevorschussung und -inkasso	5430	4'100'263.48	2'083'201.60	4'088'363.40	2'083'213.96	3'952'799.40	1'126'460.32
Jugendschutz allgemein	5440	14'896'508.62	10'969'009.07	13'758'577.34	10'479'010.77	13'855'072.19	10'851'346.19
Offene Kinder- und Jugendarbeit	5444	12'563'786.80	122'000.00	12'567'677.58	122'000.00	12'098'276.41	226'506.45
Leistungen an Familien allgemein	5450	11'086'195.51	6'108'882.00	10'096'616.31	6'331'687.00	10'410'833.85	6'458'855.49
Arbeitslosigkeit	5590	19'522'768.00	17'506'849.00	20'768'717.00	18'879'568.00	19'056'307.93	18'066'308.95
Gesetzliche wirtschaftliche Hilfe	5720	145'081'520.23	44'294'644.73	133'432'881.75	36'027'226.92	141'354'253.92	44'971'365.87
Asylwesen	5730	54'412'544.12	53'430'237.35	40'315'461.03	39'364'469.00	58'673'564.58	57'752'862.44
Sozialhilfe	5790	4'239'235.59	315'368.40	4'158'281.35	315'375.84	3'560'422.75	318'759.40
Lastenausgleich Soziales	5799	79'303'088.00	119'308'786.00	76'049'000.00	118'690'788.00	69'922'638.25	113'783'789.14
Hilfsaktionen im Ausland	5930	365'520.55	0.00	435'663.88	0.00	250'000.00	0.00
VERKEHR	6	133'682'666.46	31'086'760.25	127'898'680.08	31'048'437.64	123'476'375.23	29'601'920.67
Gemeindestrassen	6150	88'041'200.64	31'001'074.81	81'990'401.59	30'739'437.64	84'041'258.49	29'596'689.73
Agglomerationsverkehr	6230	2'150'895.76	50'000.00	2'592'016.56	309'000.00	278'569.69	0.00
Gemeindeanteil Öffentlicher Verkehr	6291	39'925'289.00	0.00	39'810'800.00	0.00	37'816'023.37	0.00
Verkehrsplanung allgemein	6340	3'565'281.06	35'685.44	3'505'461.93	0.00	1'340'523.68	5'230.94
UMWELTSCHUTZ UND RAUMORDNUNG	7	90'714'222.20	69'334'889.44	89'599'831.16	70'973'615.92	85'604'143.82	67'610'035.64
Abwasserbeseitigung allgemein	7200	38'749'558.43	36'734'826.00	37'593'166.42	37'805'250.00	35'508'296.86	34'725'497.33
Abfallwirtschaft [Gemeindebetrieb]	7301	27'111'494.95	26'624'150.00	27'363'181.63	26'951'700.00	26'607'991.85	26'242'692.97
Luftreinhaltung und Klimaschutz	7610	1'800'994.26	253'200.00	1'897'093.63	653'200.00	1'081'726.81	521'493.46
Bekämpfung von Umweltverschmutzung	7690	649'003.89	0.00	618'369.19	0.00	1'939'325.42	87'539.30
Friedhof und Bestattung allgemein	7710	10'679'573.26	4'482'163.36	10'475'916.55	4'415'865.92	9'757'440.59	4'465'149.09
Umweltschutz	7790	5'373'486.50	1'138'600.00	5'361'160.57	1'132'600.00	4'626'310.50	1'538'210.14
Raumordnung allgemein	7900	6'350'110.91	101'950.08	6'290'943.17	15'000.00	6'083'051.79	29'453.35
VOLKSWIRTSCHAFT	8	2'881'164.02	16'392'250.00	2'608'419.79	16'392'250.00	2'630'297.49	16'374'882.35
Tourismus	8400	1'393'750.00	0.00	1'395'250.00	0.00	1'398'270.00	0.00
Regionale Wirtschaftsförderung	8506	1'487'414.02	192'250.00	1'213'169.79	192'250.00	1'232'027.49	174'882.35
Elektrizität allgemein	8710	0.00	16'200'000.00	0.00	16'200'000.00	0.00	16'200'000.00
Finanzen und Steuern	9	184'959'162.43	852'758'725.83	172'802'178.20	807'632'986.90	284'500'201.87	899'285'441.31
Allgemeine Gemeindesteuern	9100	13'255'094.20	529'187'281.00	12'878'847.76	491'008'982.00	14'348'392.90	505'182'281.40
Sondersteuern	9101	0.00	16'597'746.00	0.00	15'532'032.00	0.00	17'171'323.40
Liegenschaftssteuern	9102	0.00	62'833'248.00	0.00	61'144'535.00	559'247.36	64'260'350.64
Hundesteuern	9103	26'500.00	510'000.00	25'500.00	510'000.00	37'702.70	489'987.71
Finanz- und Lastenausgleich	9300	79'183'381.08	60'899'000.00	75'960'791.26	61'506'000.00	75'903'190.83	61'506'003.77
Ertragsanteile, übrige	9500	0.00	13'839'538.00	0.00	10'850'376.00	0.00	11'182'521.65
Zinsen	9610	51'885'409.37	46'686'972.97	50'091'782.63	44'418'733.63	44'586'879.70	50'209'790.68
Liegenschaften des Finanzvermögens	9630	35'940'947.60	78'941'897.00	29'238'505.58	72'720'193.55	30'569'445.72	181'729'310.47
Gutsbetriebe	9635	1'228'830.18	1'240'500.00	1'271'991.97	1'320'500.00	1'453'324.71	1'745'280.49
Nicht aufgeteilte Posten	9900	3'439'000.00	3'714'695.00	3'334'759.00	3'700'530.00	14'317'681.48	5'808'591.10
Abschluss	9990	0.00	38'307'847.86	0.00	44'921'104.72	102'724'336.47	0.00

3.15 Übersicht Produkte - Gesamthaushalt

				Budget /2025	Budget /2024
	PSP-Element		Kostenart	CHF	CHF
Stadt Bern	Ergebnis			38'307'847.86	44'921'104.72
Gemeinde und Behörde	Ergebnis			15'954'049.03	14'642'102.03
	[-] KT010-PG010000	Stadtrat	[-] BERNH2_2_ER	1'553'698.08	1'416'477.06
			[+] BERNH2_2_AUF2	1'553'698.08	1'416'477.06
	[-] KT010-P010010	Stadtrat	[-] BERNH2_2_ER	1'553'698.08	1'416'477.06
			[+] BERNH2_2_AUF2	1'553'698.08	1'416'477.06
	KT010-P010010-01	Stadtrat	[-] BERNH2_2_ER	1'553'698.08	1'416'477.06
			[+] BERNH2_2_AUF2	1'553'698.08	1'416'477.06
	[-] KT010-PG010100	Ratssekretariat	[-] BERNH2_2_ER	1'469'450.14	1'423'241.46
			[+] BERNH2_2_AUF2	1'472'450.14	1'426'241.46
			[+] BERNH2_2_ERT2	-3'000.00	-3'000.00
	[-] KT010-P010110	Sitzungsmanagement	[-] BERNH2_2_ER	1'005'869.43	969'951.20
			[+] BERNH2_2_AUF2	1'008'869.43	972'951.20
			[+] BERNH2_2_ERT2	-3'000.00	-3'000.00
	KT010-P010110-01	Sitzungsmanagement	[-] BERNH2_2_ER	1'005'869.43	969'951.20
			[+] BERNH2_2_AUF2	1'008'869.43	972'951.20
			[+] BERNH2_2_ERT2	-3'000.00	-3'000.00
	[-] KT010-P010120	Dienstleistungen	[-] BERNH2_2_ER	463'580.71	453'290.26
			[+] BERNH2_2_AUF2	463'580.71	453'290.26
	KT010-P010120-01	Dienstleistungen	[-] BERNH2_2_ER	463'580.71	453'290.26
			[+] BERNH2_2_AUF2	463'580.71	453'290.26
	[-] KT020-PG020000	Ombudstätigkeit und Datenschutz	[-] BERNH2_2_ER	481'679.02	435'652.34
			[+] BERNH2_2_AUF2	481'679.02	435'652.34
	[-] KT020-P020010	Ombudstätigkeit	[-] BERNH2_2_ER	481'679.02	435'652.34
			[+] BERNH2_2_AUF2	481'679.02	435'652.34
	KT020-P020010-01	Ombudstätigkeit	[-] BERNH2_2_ER	481'679.02	435'652.34
			[+] BERNH2_2_AUF2	481'679.02	435'652.34
	[-] KT030-PG030000	Gemeinderat	[-] BERNH2_2_ER	4'127'834.72	3'647'693.54
			[+] BERNH2_2_AUF2	4'247'834.72	3'757'693.54
			[+] BERNH2_2_ERT2	-120'000.00	-110'000.00
	[-] KT030-P030010	Gemeinderat	[-] BERNH2_2_ER	2'537'434.72	2'057'293.54
			[+] BERNH2_2_AUF2	2'657'434.72	2'167'293.54
			[+] BERNH2_2_ERT2	-120'000.00	-110'000.00
	KT030-P030010-01	Gemeinderat	[-] BERNH2_2_ER	2'537'434.72	2'057'293.54
			[+] BERNH2_2_AUF2	2'657'434.72	2'167'293.54
			[+] BERNH2_2_ERT2	-120'000.00	-110'000.00
	[-] KT030-P030020	Beiträge	[-] BERNH2_2_ER	1'590'400.00	1'590'400.00
			[+] BERNH2_2_AUF2	1'590'400.00	1'590'400.00
	KT030-P030020-01	Beiträge	[-] BERNH2_2_ER	1'590'400.00	1'590'400.00
			[+] BERNH2_2_AUF2	1'590'400.00	1'590'400.00
	[-] KT040-PG040000	Leistungen für Politik und Verwführung	[-] BERNH2_2_ER	1'970'896.11	1'973'884.59
			[+] BERNH2_2_AUF2	2'057'896.11	2'060'884.59
			[+] BERNH2_2_ERT2	-87'000.00	-87'000.00
	[-] KT040-P040010	Beziehungspflege und Repräsentation	[-] BERNH2_2_ER	605'948.42	605'273.19
			[+] BERNH2_2_AUF2	643'948.42	643'273.19
			[+] BERNH2_2_ERT2	-38'000.00	-38'000.00
	KT040-P040010-01	Beziehungspflege und Repräsentation	[-] BERNH2_2_ER	605'948.42	605'273.19
			[+] BERNH2_2_AUF2	643'948.42	643'273.19
			[+] BERNH2_2_ERT2	-38'000.00	-38'000.00
	[-] KT040-P040020	Administrative Dienstleistungen	[-] BERNH2_2_ER	613'948.42	613'273.19
			[+] BERNH2_2_AUF2	613'948.42	613'273.19
	KT040-P040020-01	Administrative Dienstleistungen	[-] BERNH2_2_ER	613'948.42	613'273.19
			[+] BERNH2_2_AUF2	613'948.42	613'273.19
	[-] KT040-P040030	Rechtliche Dienstleistungen	[-] BERNH2_2_ER	750'999.27	755'338.21
			[+] BERNH2_2_AUF2	799'999.27	804'338.21
			[+] BERNH2_2_ERT2	-49'000.00	-49'000.00
	KT040-P040030-01	Rechtliche Dienstleistungen	[-] BERNH2_2_ER	750'999.27	755'338.21
			[+] BERNH2_2_AUF2	799'999.27	804'338.21
			[+] BERNH2_2_ERT2	-49'000.00	-49'000.00
	[-] KT040-PG040100	Politische Rechte	[-] BERNH2_2_ER	1'594'488.24	2'516'763.40
			[+] BERNH2_2_AUF2	1'594'488.24	2'516'763.40
	[-] KT040-P040110	Abstimmungen und Wahlen	[-] BERNH2_2_ER	1'514'407.79	2'436'770.88
			[+] BERNH2_2_AUF2	1'514'407.79	2'436'770.88
	KT040-P040110-01	Abstimmungen und Wahlen	[-] BERNH2_2_ER	1'514'407.79	2'436'770.88
			[+] BERNH2_2_AUF2	1'514'407.79	2'436'770.88
	[-] KT040-P040120	Initiativen und Referenden	[-] BERNH2_2_ER	80'080.45	79'992.52
			[+] BERNH2_2_AUF2	80'080.45	79'992.52
	KT040-P040120-01	Initiativen und Referenden	[-] BERNH2_2_ER	80'080.45	79'992.52
			[+] BERNH2_2_AUF2	80'080.45	79'992.52
	[-] KT040-PG040200	Stadtarchiv	[-] BERNH2_2_ER	1'674'687.31	1'580'083.65
			[+] BERNH2_2_AUF2	1'674'687.31	1'580'083.65
	[-] KT040-P040210	Archivierung	[-] BERNH2_2_ER	1'055'052.99	995'452.66
			[+] BERNH2_2_AUF2	1'055'052.99	995'452.66
	KT040-P040210-01	Archivierung	[-] BERNH2_2_ER	1'055'052.99	995'452.66
			[+] BERNH2_2_AUF2	1'055'052.99	995'452.66
	[-] KT040-P040220	Information	[-] BERNH2_2_ER	619'634.32	584'630.99
			[+] BERNH2_2_AUF2	619'634.32	584'630.99
	KT040-P040220-01	Information	[-] BERNH2_2_ER	619'634.32	584'630.99
			[+] BERNH2_2_AUF2	619'634.32	584'630.99
	[-] KT050-PG050000	Information (Medien und Internet)	[-] BERNH2_2_ER	1'109'882.49	1'123'131.35
			[+] BERNH2_2_AUF2	1'109'882.49	1'123'131.35
	[-] KT050-P050010	Information (Medien und Internet)	[-] BERNH2_2_ER	832'412.35	842'348.79
			[+] BERNH2_2_AUF2	832'412.35	842'348.79
	KT050-P050010-01	Information	[-] BERNH2_2_ER	832'412.35	842'348.79
			[+] BERNH2_2_AUF2	832'412.35	842'348.79
	[-] KT050-P050020	Beratung/Unterstützung/Schulung GR/Verw.	[-] BERNH2_2_ER	277'470.14	280'782.56
			[+] BERNH2_2_AUF2	277'470.14	280'782.56
	KT050-P050020-01	Interne Kommunikation	[-] BERNH2_2_ER	277'470.14	280'782.56
			[+] BERNH2_2_AUF2	277'470.14	280'782.56
	[-] KT060-PG060000	Fach- und Aufsichtsstelle Datenschutz	[-] BERNH2_2_ER	563'047.62	525'174.64

PSP-Element	Kostentext	Kostentext	Budget /2025		Budget /2024	
			CHF	CHF	CHF	CHF
		[+] BERNH2_2_AUF2	563'047.62		525'174.64	
[-] KT060-P060010	Datenschutz	[-] BERNH2_2_ER	563'047.62		525'174.64	
		[+] BERNH2_2_AUF2	563'047.62		525'174.64	
KT060-P060010-01	Datenschutz	[-] BERNH2_2_ER	563'047.62		525'174.64	
		[+] BERNH2_2_AUF2	563'047.62		525'174.64	
[-] KT070-PG070100	Finanzkontrolle	[-] BERNH2_2_ER	1'408'385.30			
		[+] BERNH2_2_AUF2	1'523'720.30			
		[+] BERNH2_2_ERT2	-115'335.00			
[-] KT070-P070110	stadtextern	[-] BERNH2_2_ER	69'843.37			
		[+] BERNH2_2_AUF2	185'178.37			
		[+] BERNH2_2_ERT2	-115'335.00			
KT070-P070110-01	Dienstleistungen stadtextern	[-] BERNH2_2_ER	69'843.37			
		[+] BERNH2_2_AUF2	185'178.37			
		[+] BERNH2_2_ERT2	-115'335.00			
[-] KT070-P070120	stadintern	[-] BERNH2_2_ER	1'338'541.93			
		[+] BERNH2_2_AUF2	1'338'541.93			
KT070-P070120-01	Dienstleistungen stadintern	[-] BERNH2_2_ER	1'338'541.93			
		[+] BERNH2_2_AUF2	1'338'541.93			
[+] Nicht zug. PSP-Element(n/e)		[-] BERNH2_2_ER	0.00		0.00	
		[+] BERNH2_2_AUF2	0.00		0.00	
Präsidialdirektion	Ergebnis		60'781'376.88		60'173'207.99	
[-] KT100-PG100100	Leistungen für Politik und Verw'führung	[-] BERNH2_2_ER	2'034'100.77		1'990'099.01	
		[+] BERNH2_2_AUF2	2'034'100.77		1'990'099.01	
[-] KT100-P100110	Leistungen für Politik und Verw'führung	[-] BERNH2_2_ER	2'034'100.77		1'990'099.01	
		[+] BERNH2_2_AUF2	2'034'100.77		1'990'099.01	
KT100-P100110-01	Leistungen für Politik und Verw'führung	[-] BERNH2_2_ER	2'034'100.77		1'990'099.01	
		[+] BERNH2_2_AUF2	2'034'100.77		1'990'099.01	
[-] KT101-PG101100	Personal Finanzen & Digitale Entwicklung	[-] BERNH2_2_ER	4'848'829.73		4'184'674.33	
		[+] BERNH2_2_AUF2	5'374'079.73		4'749'924.33	
		[+] BERNH2_2_ERT2	-525'250.00		-565'250.00	
[-] KT101-P101100	Direktionsfinanzdienst	[-] BERNH2_2_ER	401'138.57		142'235.37	
		[+] BERNH2_2_AUF2	401'138.57		142'235.37	
KT101-P101100-01	Direktionsfinanzdienst	[-] BERNH2_2_ER	401'138.57		142'235.37	
		[+] BERNH2_2_AUF2	401'138.57		142'235.37	
[-] KT101-P101200	Direktionspersonalienst	[-] BERNH2_2_ER	755'170.88		280'515.04	
		[+] BERNH2_2_AUF2	775'420.88		300'765.04	
		[+] BERNH2_2_ERT2	-20'250.00		-20'250.00	
KT101-P101200-01	Direktionspersonalienst	[-] BERNH2_2_ER	755'170.88		280'515.04	
		[+] BERNH2_2_AUF2	775'420.88		300'765.04	
		[+] BERNH2_2_ERT2	-20'250.00		-20'250.00	
[-] KT101-P101300	Digital Stadt Bern	[-] BERNH2_2_ER	2'611'129.78		2'796'961.14	
		[+] BERNH2_2_AUF2	3'109'129.78		3'334'961.14	
		[+] BERNH2_2_ERT2	-498'000.00		-538'000.00	
KT101-P101300-01	Digital Stadt Bern	[-] BERNH2_2_ER	2'611'129.78		2'796'961.14	
		[+] BERNH2_2_AUF2	3'109'129.78		3'334'961.14	
		[+] BERNH2_2_ERT2	-498'000.00		-538'000.00	
[-] KT101-P101400	Ausbildungswesen	[-] BERNH2_2_ER	1'081'390.50		964'962.78	
		[+] BERNH2_2_AUF2	1'088'390.50		971'962.78	
		[+] BERNH2_2_ERT2	-7'000.00		-7'000.00	
KT101-P101400-01	Ausbildungswesen	[-] BERNH2_2_ER	1'081'390.50		964'962.78	
		[+] BERNH2_2_AUF2	1'088'390.50		971'962.78	
		[+] BERNH2_2_ERT2	-7'000.00		-7'000.00	
[-] KT105-PG105100	Gleichstellung	[-] BERNH2_2_ER	843'047.18		830'196.85	
		[+] BERNH2_2_AUF2	843'847.18		830'996.85	
		[+] BERNH2_2_ERT2	-800.00		-800.00	
[-] KT105-P105100	Gleichstellung	[-] BERNH2_2_ER	843'047.18		830'196.85	
		[+] BERNH2_2_AUF2	843'847.18		830'996.85	
		[+] BERNH2_2_ERT2	-800.00		-800.00	
KT105-P105100-01	Gleichstellungsprojekte	[-] BERNH2_2_ER	421'524.10		415'098.86	
		[+] BERNH2_2_AUF2	421'924.14		415'498.90	
		[+] BERNH2_2_ERT2	-400.04		-400.04	
KT105-P105100-02	Auskunft und Beratung	[-] BERNH2_2_ER	252'914.24		249'059.09	
		[+] BERNH2_2_AUF2	253'154.24		249'299.09	
		[+] BERNH2_2_ERT2	-240.00		-240.00	
KT105-P105100-03	Öffentlichkeitsarbeit	[-] BERNH2_2_ER	168'608.84		166'038.90	
		[+] BERNH2_2_AUF2	168'768.80		166'198.86	
		[+] BERNH2_2_ERT2	-159.96		-159.96	
[-] KT110-PG110000	Kulturförderung	[-] BERNH2_2_ER	37'699'664.53		37'688'692.74	
		[+] BERNH2_2_AUF2	38'014'677.03		37'840'526.72	
		[+] BERNH2_2_ERT2	-315'012.50		-151'833.98	
[-] KT110-P110020	Kreation	[-] BERNH2_2_ER	14'906'293.51		14'900'193.69	
		[+] BERNH2_2_AUF2	15'145'301.01		15'003'810.83	
		[+] BERNH2_2_ERT2	-239'007.50		-103'617.14	
KT110-P110020-01	Kreation allgemein	[-] BERNH2_2_ER	5'494'564.83		5'488'464.97	
		[+] BERNH2_2_AUF2	5'733'572.33		5'592'082.11	
		[+] BERNH2_2_ERT2	-239'007.50		-103'617.14	
KT110-P110020-02	Kreation Beitr. Museen & Bildende Kunst	[-] BERNH2_2_ER	902'135.52		902'135.52	
		[+] BERNH2_2_AUF2	902'135.52		902'135.52	
KT110-P110020-03	Kreation Beiträge Konzerte und Theater	[-] BERNH2_2_ER	8'342'943.16		8'342'943.20	
		[+] BERNH2_2_AUF2	8'342'943.16		8'342'943.20	
KT110-P110020-04	Kreation Beiträge Film und Kino	[-] BERNH2_2_ER	150'150.00		150'150.00	
		[+] BERNH2_2_AUF2	150'150.00		150'150.00	
KT110-P110020-05	Kreation Beiträge Literatur	[-] BERNH2_2_ER	16'500.00		16'500.00	
		[+] BERNH2_2_AUF2	16'500.00		16'500.00	
[-] KT110-P110030	Plattform	[-] BERNH2_2_ER	11'260'583.43		11'257'906.09	
		[+] BERNH2_2_AUF2	11'273'585.91		11'275'756.09	
		[+] BERNH2_2_ERT2	-13'002.48		-17'850.00	
KT110-P110030-01	Plattform allgemein	[-] BERNH2_2_ER	1'848'854.75		1'846'177.37	
		[+] BERNH2_2_AUF2	1'861'857.23		1'864'027.37	
		[+] BERNH2_2_ERT2	-13'002.48		-17'850.00	
KT110-P110030-02	Plattform Beitr. Museen & Bildende Kunst	[-] BERNH2_2_ER	902'135.52		902'135.52	
		[+] BERNH2_2_AUF2	902'135.52		902'135.52	

PSP-Element	Kostentext	Kostentyp	Budget /2025		Budget /2024	
			CHF	CHF	CHF	CHF
KT110-P110030-03	Plattform Beiträge Konzerte und Theater	-] BERNH2_2_ER	8'342'943.16	8'342'943.20	8'342'943.16	8'342'943.20
		[+] BERNH2_2_AUF2				
KT110-P110030-04	Plattform Beiträge Film und Kino	-] BERNH2_2_ER	150'150.00	150'150.00	150'150.00	150'150.00
		[+] BERNH2_2_AUF2				
KT110-P110030-05	Plattform Beiträge Literatur	-] BERNH2_2_ER	16'500.00	16'500.00	16'500.00	16'500.00
		[+] BERNH2_2_AUF2				
-] KT110-P110040	Interpretation	-] BERNH2_2_ER	11'532'787.59	11'530'592.96	11'532'787.59	11'530'592.96
		[+] BERNH2_2_AUF2				
		[+] BERNH2_2_ERT2				
KT110-P110040-01	Interpretation allgemein	-] BERNH2_2_ER	1'835'854.95	1'833'660.40	1'835'854.95	1'833'660.40
		[+] BERNH2_2_AUF2				
		[+] BERNH2_2_ERT2				
KT110-P110040-02	Interpret. Beitr. Museen&Bildende Kunst	-] BERNH2_2_ER	929'472.96	929'472.96	929'472.96	929'472.96
		[+] BERNH2_2_AUF2				
KT110-P110040-03	Interpretation Beiträge Konzerte und The	-] BERNH2_2_ER	8'595'759.68	8'595'759.60	8'595'759.68	8'595'759.60
		[+] BERNH2_2_AUF2				
KT110-P110040-04	Interpretation Beiträge Film und Kino	-] BERNH2_2_ER	154'700.00	154'700.00	154'700.00	154'700.00
		[+] BERNH2_2_AUF2				
KT110-P110040-05	Interpretation Beiträge Literatur	-] BERNH2_2_ER	17'000.00	17'000.00	17'000.00	17'000.00
		[+] BERNH2_2_AUF2				
-] KT120-PG120000	Denkmalpflege	-] BERNH2_2_ER	1'116'727.85	1'181'207.65	1'116'727.85	1'181'207.65
		[+] BERNH2_2_AUF2				
		[+] BERNH2_2_ERT2				
-] KT120-P120010	Baugesuche / Restaurierungen	-] BERNH2_2_ER	815'211.27	862'281.41	815'211.27	862'281.41
		[+] BERNH2_2_AUF2				
		[+] BERNH2_2_ERT2				
KT120-P120010-01	Baugesuche / Restaurierungen	-] BERNH2_2_ER	815'211.27	862'281.41	815'211.27	862'281.41
		[+] BERNH2_2_AUF2				
		[+] BERNH2_2_ERT2				
-] KT120-P120020	Grundlagenarbeit	-] BERNH2_2_ER	301'516.58	318'926.24	301'516.58	318'926.24
		[+] BERNH2_2_AUF2				
		[+] BERNH2_2_ERT2				
KT120-P120020-01	Grundlagenarbeit	-] BERNH2_2_ER	301'516.58	318'926.24	301'516.58	318'926.24
		[+] BERNH2_2_AUF2				
		[+] BERNH2_2_ERT2				
-] KT130-PG130100	Aussenbeziehungen und Statistik	-] BERNH2_2_ER	1'925'592.79	2'276'055.20	1'925'592.79	2'276'055.20
		[+] BERNH2_2_AUF2				
		[+] BERNH2_2_ERT2				
-] KT130-P130130	Aussenbeziehungen	-] BERNH2_2_ER	594'674.09	1'088'094.13	594'674.09	1'088'094.13
		[+] BERNH2_2_AUF2				
KT130-P130130-01	Aussenbeziehungen	-] BERNH2_2_ER	594'674.09	1'088'094.13	594'674.09	1'088'094.13
		[+] BERNH2_2_AUF2				
-] KT130-P130140	Grundlagen und politisches Controlling	-] BERNH2_2_ER	297'788.85	231'238.11	297'788.85	231'238.11
		[+] BERNH2_2_AUF2				
KT130-P130140-01	Grundlagen und politisches Controlling	-] BERNH2_2_ER	297'788.85	231'238.11	297'788.85	231'238.11
		[+] BERNH2_2_AUF2				
-] KT130-P130210	Dienstleistungen Statistik	-] BERNH2_2_ER	1'033'129.85	956'722.96	1'033'129.85	956'722.96
		[+] BERNH2_2_AUF2				
		[+] BERNH2_2_ERT2				
KT130-P130210-01	Dienstleistungen Statistik	-] BERNH2_2_ER	82'500.00	82'500.00	82'500.00	82'500.00
		[+] BERNH2_2_AUF2				
KT130-P130210-02	Produktion	-] BERNH2_2_ER	285'239.00	287'066.97	285'239.00	287'066.97
		[+] BERNH2_2_AUF2				
		[+] BERNH2_2_ERT2				
KT130-P130210-03	Diffusion	-] BERNH2_2_ER	399'151.99	401'589.11	399'151.99	401'589.11
		[+] BERNH2_2_AUF2				
		[+] BERNH2_2_ERT2				
KT130-P130210-04	Analyse / Beratung	-] BERNH2_2_ER	266'238.86	268'066.88	266'238.86	268'066.88
		[+] BERNH2_2_AUF2				
		[+] BERNH2_2_ERT2				
-] KT140-PG140100	Hochbau Stadt Bern	-] BERNH2_2_ER	3'500'089.18	3'455'419.25	3'500'089.18	3'455'419.25
		[+] BERNH2_2_AUF2				
		[+] BERNH2_2_ERT2				
-] KT140-P140110	Dienstleistungen	-] BERNH2_2_ER	348'124.24	318'444.19	348'124.24	318'444.19
		[+] BERNH2_2_AUF2				
KT140-P140110-01	Dienstleistungen	-] BERNH2_2_ER	348'124.24	318'444.19	348'124.24	318'444.19
		[+] BERNH2_2_AUF2				
-] KT140-P140120	Bauherrenleistungen	-] BERNH2_2_ER	2'141'550.99	2'225'495.53	2'141'550.99	2'225'495.53
		[+] BERNH2_2_AUF2				
		[+] BERNH2_2_ERT2				
KT140-P140120-01	Bauherrenleistungen	-] BERNH2_2_ER	2'141'550.99	2'225'495.53	2'141'550.99	2'225'495.53
		[+] BERNH2_2_AUF2				
		[+] BERNH2_2_ERT2				
-] KT140-P140130	Wettbewerbe	-] BERNH2_2_ER	1'010'413.95	911'479.53	1'010'413.95	911'479.53
		[+] BERNH2_2_AUF2				
		[+] BERNH2_2_ERT2				
KT140-P140130-01	Wettbewerbe	-] BERNH2_2_ER	1'010'413.95	911'479.53	1'010'413.95	911'479.53
		[+] BERNH2_2_AUF2				
		[+] BERNH2_2_ERT2				
-] KT160-PG160100	Wirtschaftsförderung	-] BERNH2_2_ER	2'565'164.02	2'290'919.79	2'565'164.02	2'290'919.79
		[+] BERNH2_2_AUF2				
		[+] BERNH2_2_ERT2				
-] KT160-P160110	Standortpromotion	-] BERNH2_2_ER	237'986.17	194'107.06	237'986.17	194'107.06
		[+] BERNH2_2_AUF2				
KT160-P160110-01	Standortpromotion	-] BERNH2_2_ER	237'986.17	194'107.06	237'986.17	194'107.06
		[+] BERNH2_2_AUF2				
		[+] BERNH2_2_ERT2				
-] KT160-P160120	Anlaufstelle Wirtschaft	-] BERNH2_2_ER	845'700.33	686'638.65	845'700.33	686'638.65
		[+] BERNH2_2_AUF2				
		[+] BERNH2_2_ERT2				
KT160-P160120-01	Anlaufstelle Wirtschaft	-] BERNH2_2_ER	845'700.33	686'638.65	845'700.33	686'638.65
		[+] BERNH2_2_AUF2				
		[+] BERNH2_2_ERT2				
-] KT160-P160130	Beratung Behörden, Verw., Institutionen	-] BERNH2_2_ER	211'477.52	140'174.08	211'477.52	140'174.08

PSP-Element	Kostenart	Budget /2025	Budget /2024	
		CHF	CHF	
	[+] BERNH2_2_AUF2	386'727.52	315'424.08	
	[+] BERNH2_2_ERT2	-175'250.00	-175'250.00	
KT160-P160130-01	Beratung Behörden, Verw., Institutionen	[-] BERNH2_2_ER	211'477.52	140'174.08
	[+] BERNH2_2_AUF2	386'727.52	315'424.08	
	[+] BERNH2_2_ERT2	-175'250.00	-175'250.00	
[-] KT160-P160140	Bern Tourismus	[-] BERNH2_2_ER	1'270'000.00	1'270'000.00
	[+] BERNH2_2_AUF2	1'270'000.00	1'270'000.00	
KT160-P160140-01	Bern Tourismus	[-] BERNH2_2_ER	1'270'000.00	1'270'000.00
	[+] BERNH2_2_AUF2	1'270'000.00	1'270'000.00	
[-] KT170-PG170500	Stadtplanungsamt	[-] BERNH2_2_ER	6'248'160.83	6'275'943.17
	[+] BERNH2_2_AUF2	6'350'110.91	6'290'943.17	
	[+] BERNH2_2_ERT2	-101'950.08	-15'000.00	
[-] KT170-P170510	Räumliche Stadtentwicklung	[-] BERNH2_2_ER	1'553'210.48	1'595'568.30
	[+] BERNH2_2_AUF2	1'577'484.80	1'599'139.86	
	[+] BERNH2_2_ERT2	-24'274.32	-3'571.56	
KT170-P170510-01	Räumliche Stadtentwicklung	[-] BERNH2_2_ER	1'553'210.48	1'595'568.30
	[+] BERNH2_2_AUF2	1'577'484.80	1'599'139.86	
	[+] BERNH2_2_ERT2	-24'274.32	-3'571.56	
[-] KT170-P170520	Nutzungsplanung	[-] BERNH2_2_ER	2'375'513.13	2'332'993.96
	[+] BERNH2_2_AUF2	2'414'814.89	2'338'776.48	
	[+] BERNH2_2_ERT2	-39'301.76	-5'782.52	
KT170-P170520-01	Nutzungsplanung	[-] BERNH2_2_ER	2'375'513.13	2'332'993.96
	[+] BERNH2_2_AUF2	2'414'814.89	2'338'776.48	
	[+] BERNH2_2_ERT2	-39'301.76	-5'782.52	
[-] KT170-P170540	Freiraum	[-] BERNH2_2_ER	1'133'837.77	1'157'234.41
	[+] BERNH2_2_AUF2	1'152'596.41	1'159'994.29	
	[+] BERNH2_2_ERT2	-18'758.64	-2'759.88	
KT170-P170540-01	Freiraum	[-] BERNH2_2_ER	1'133'837.77	1'157'234.41
	[+] BERNH2_2_AUF2	1'152'596.41	1'159'994.29	
	[+] BERNH2_2_ERT2	-18'758.64	-2'759.88	
[-] KT170-P170550	Förderung Wohnbautätigkeit	[-] BERNH2_2_ER	405'470.24	362'032.32
	[+] BERNH2_2_AUF2	412'178.48	363'019.20	
	[+] BERNH2_2_ERT2	-6'708.24	-986.88	
KT170-P170550-01	Förderung Wohnbautätigkeit	[-] BERNH2_2_ER	405'470.24	362'032.32
	[+] BERNH2_2_AUF2	412'178.48	363'019.20	
	[+] BERNH2_2_ERT2	-6'708.24	-986.88	
[-] KT170-P170560	Gebietsentwicklung	[-] BERNH2_2_ER	780'129.21	828'114.18
	[+] BERNH2_2_AUF2	793'036.33	830'013.34	
	[+] BERNH2_2_ERT2	-12'907.12	-1'899.16	
KT170-P170560-01	Gebietsentwicklung	[-] BERNH2_2_ER	780'129.21	828'114.18
	[+] BERNH2_2_AUF2	793'036.33	830'013.34	
	[+] BERNH2_2_ERT2	-12'907.12	-1'899.16	
[+] Nicht zug. PSP-Element(n/e)		[-] BERNH2_2_ER	0.00	0.00
	[+] BERNH2_2_AUF2	0.00	0.00	
Direktion für Sicherheit, Umwelt und Energie	Ergebnis		76'174'973.14	70'023'519.88
[-] KT200-PG200100	Leistungen für Politik und Verw/führung	[-] BERNH2_2_ER	1'187'030.43	1'173'906.00
	[+] BERNH2_2_AUF2	1'556'146.43	1'543'022.00	
	[+] BERNH2_2_ERT2	-369'116.00	-369'116.00	
[-] KT200-P200110	Führungsunterstützung	[-] BERNH2_2_ER	985'235.43	974'342.12
	[+] BERNH2_2_AUF2	1'291'601.63	1'280'708.32	
	[+] BERNH2_2_ERT2	-306'366.20	-306'366.20	
KT200-P200110-03	Führungsunterstützung Direktor	[-] BERNH2_2_ER	985'235.43	974'342.12
	[+] BERNH2_2_AUF2	1'291'601.63	1'280'708.32	
	[+] BERNH2_2_ERT2	-306'366.20	-306'366.20	
[-] KT200-P200140	Rechtliche Dienstleistung	[-] BERNH2_2_ER	201'795.00	199'563.88
	[+] BERNH2_2_AUF2	264'544.80	262'313.68	
	[+] BERNH2_2_ERT2	-62'749.80	-62'749.80	
KT200-P200140-01	Rechtliche Dienstleistungen	[-] BERNH2_2_ER	201'795.00	199'563.88
	[+] BERNH2_2_AUF2	264'544.80	262'313.68	
	[+] BERNH2_2_ERT2	-62'749.80	-62'749.80	
[-] KT200-PG200200	Stabsdienstleistungen	[-] BERNH2_2_ER	1'170'090.12	1'427'785.00
	[+] BERNH2_2_AUF2	1'505'194.12	1'763'189.00	
	[+] BERNH2_2_ERT2	-335'104.00	-335'404.00	
[-] KT200-P200210	Finanzwesen	[-] BERNH2_2_ER	148'928.47	303'831.48
	[+] BERNH2_2_AUF2	309'005.23	464'118.24	
	[+] BERNH2_2_ERT2	-160'076.76	-160'286.76	
KT200-P200210-01	Finanzwesen	[-] BERNH2_2_ER	148'928.47	303'831.48
	[+] BERNH2_2_AUF2	309'005.23	464'118.24	
	[+] BERNH2_2_ERT2	-160'076.76	-160'286.76	
[-] KT200-P200220	Controlling	[-] BERNH2_2_ER	25'530.60	52'085.40
	[+] BERNH2_2_AUF2	52'972.32	79'563.12	
	[+] BERNH2_2_ERT2	-27'441.72	-27'477.72	
KT200-P200220-01	Controlling	[-] BERNH2_2_ER	25'530.60	52'085.40
	[+] BERNH2_2_AUF2	52'972.32	79'563.12	
	[+] BERNH2_2_ERT2	-27'441.72	-27'477.72	
[-] KT200-P200230	Personalwesen	[-] BERNH2_2_ER	957'335.01	993'740.00
	[+] BERNH2_2_AUF2	1'063'758.01	1'100'163.00	
	[+] BERNH2_2_ERT2	-106'423.00	-106'423.00	
KT200-P200230-01	Personalwesen	[-] BERNH2_2_ER	957'335.01	993'740.00
	[+] BERNH2_2_AUF2	1'063'758.01	1'100'163.00	
	[+] BERNH2_2_ERT2	-106'423.00	-106'423.00	
[-] KT200-P200240	Informatikbetreuung und -koordination	[-] BERNH2_2_ER	38'296.04	78'128.12
	[+] BERNH2_2_AUF2	79'458.56	119'344.64	
	[+] BERNH2_2_ERT2	-41'162.52	-41'216.52	
KT200-P200240-01	Informatikbetreuung und -koordination	[-] BERNH2_2_ER	38'296.04	78'128.12
	[+] BERNH2_2_AUF2	79'458.56	119'344.64	
	[+] BERNH2_2_ERT2	-41'162.52	-41'216.52	
[-] KT200-PG200300	Beitrag Sonderrechnung Tierpark	[-] BERNH2_2_ER	8'251'538.49	8'142'003.00
	[+] BERNH2_2_AUF2	8'251'538.49	8'142'003.00	
[-] KT200-P200300	Beitrag Sonderrechnung Tierpark	[-] BERNH2_2_ER	8'251'538.49	8'142'003.00
	[+] BERNH2_2_AUF2	8'251'538.49	8'142'003.00	
KT200-P200310-01	Beitrag Sonderrechnung Tierpark	[-] BERNH2_2_ER	8'251'538.49	8'142'003.00

PSP-Element	Kostentext	Kostentext	Budget /2025		Budget /2024	
			CHF	CHF	CHF	CHF
		[+] BERNH2_2_AUF2	8'251'538.49		8'142'003.00	
[-] KT200-PG200400	Energie Wasser Bern - Gewinnablieferung	[-] BERNH2_2_ER	-16'200'000.00		-16'200'000.00	
		[+] BERNH2_2_ERT2	-16'200'000.00		-16'200'000.00	
[-] KT200-P200400	Energie Wasser Bern - Gewinnablieferung	[-] BERNH2_2_ER	-16'200'000.00		-16'200'000.00	
		[+] BERNH2_2_ERT2	-16'200'000.00		-16'200'000.00	
KT200-P200410-01	Gewinnablieferung ewb	[-] BERNH2_2_ER	-16'200'000.00		-16'200'000.00	
		[+] BERNH2_2_ERT2	-16'200'000.00		-16'200'000.00	
[-] KT210-PG210100	Kantonspolizei	[-] BERNH2_2_ER	31'904'497.00		32'282'265.00	
		[+] BERNH2_2_AUF2	31'904'497.00		32'282'265.00	
[-] KT210-P210110	Sicherheits-/Verkehrspolizeiliche Leist.	[-] BERNH2_2_ER	31'904'497.00		32'282'265.00	
		[+] BERNH2_2_AUF2	31'904'497.00		32'282'265.00	
KT210-P210110-01	Sicherheits-/Verkehrspolizeiliche Leist.	[-] BERNH2_2_ER	31'904'497.00		32'282'265.00	
		[+] BERNH2_2_AUF2	31'904'497.00		32'282'265.00	
[-] KT220-PG220110	Wasser Luft und Boden	[-] BERNH2_2_ER	1'128'402.66		925'709.86	
		[+] BERNH2_2_AUF2	2'329'202.66		2'520'509.86	
		[+] BERNH2_2_ERT2	-1'200'800.00		-1'594'800.00	
[-] KT220-P220110	Wasser Luft und Boden	[-] BERNH2_2_ER	1'128'402.66		925'709.86	
		[+] BERNH2_2_AUF2	2'329'202.66		2'520'509.86	
		[+] BERNH2_2_ERT2	-1'200'800.00		-1'594'800.00	
KT220-P220110-01	Luftreinhaltung	[-] BERNH2_2_ER	525'458.48		571'863.46	
		[+] BERNH2_2_AUF2	527'458.48		573'863.46	
		[+] BERNH2_2_ERT2	-2'000.00		-2'000.00	
KT220-P220110-02	Wasser-und Bodenschutz	[-] BERNH2_2_ER	277'075.50		302'456.01	
		[+] BERNH2_2_AUF2	333'075.50		358'456.01	
		[+] BERNH2_2_ERT2	-56'000.00		-56'000.00	
KT220-P220110-03	Umweltchemie	[-] BERNH2_2_ER	191'671.31		286'276.61	
		[+] BERNH2_2_AUF2	1'118'271.31		1'206'876.61	
		[+] BERNH2_2_ERT2	-926'600.00		-920'600.00	
KT220-P220110-04	Feuerungskontrolle	[-] BERNH2_2_ER	29'105.83		-342'230.92	
		[+] BERNH2_2_AUF2	229'305.83		257'969.08	
		[+] BERNH2_2_ERT2	-200'200.00		-600'200.00	
KT220-P220110-05	Emmissionskontrolle I+G	[-] BERNH2_2_ER	105'091.54		107'344.70	
		[+] BERNH2_2_AUF2	121'091.54		123'344.70	
		[+] BERNH2_2_ERT2	-16'000.00		-16'000.00	
[-] KT220-PG220130	Bau, Lärm und Licht	[-] BERNH2_2_ER	1'901'062.90		1'840'787.61	
		[+] BERNH2_2_AUF2	1'982'062.90		1'921'787.61	
		[+] BERNH2_2_ERT2	-81'000.00		-81'000.00	
[-] KT220-P220130	Bau, Lärm und Licht	[-] BERNH2_2_ER	1'901'062.90		1'840'787.61	
		[+] BERNH2_2_AUF2	1'982'062.90		1'921'787.61	
		[+] BERNH2_2_ERT2	-81'000.00		-81'000.00	
KT220-P220130-01	Kontrolle Planungs- und Bauvorhaben	[-] BERNH2_2_ER	1'252'059.01		1'222'418.42	
		[+] BERNH2_2_AUF2	1'333'059.01		1'303'418.42	
		[+] BERNH2_2_ERT2	-81'000.00		-81'000.00	
KT220-P220130-02	Lärmschutz	[-] BERNH2_2_ER	313'055.72		300'971.36	
		[+] BERNH2_2_AUF2	313'055.72		300'971.36	
KT220-P220130-03	Beleuchtung	[-] BERNH2_2_ER	169'648.37		159'874.46	
		[+] BERNH2_2_AUF2	169'648.37		159'874.46	
KT220-P220130-04	Stab Lärm	[-] BERNH2_2_ER	166'299.80		157'523.37	
		[+] BERNH2_2_AUF2	166'299.80		157'523.37	
[-] KT220-PG220150	Klima und Energie	[-] BERNH2_2_ER	2'024'784.98		1'981'066.56	
		[+] BERNH2_2_AUF2	2'134'784.98		2'091'066.56	
		[+] BERNH2_2_ERT2	-110'000.00		-110'000.00	
[-] KT220-P220150	Klima und Energie	[-] BERNH2_2_ER	2'024'784.98		1'981'066.56	
		[+] BERNH2_2_AUF2	2'134'784.98		2'091'066.56	
		[+] BERNH2_2_ERT2	-110'000.00		-110'000.00	
KT220-P220150-01	Klimaschutz	[-] BERNH2_2_ER	888'138.41		906'916.39	
		[+] BERNH2_2_AUF2	923'138.41		941'916.39	
		[+] BERNH2_2_ERT2	-35'000.00		-35'000.00	
KT220-P220150-02	Stadtlogistik	[-] BERNH2_2_ER	448'628.47		429'901.02	
		[+] BERNH2_2_AUF2	448'628.47		429'901.02	
KT220-P220150-03	Stab Energie	[-] BERNH2_2_ER	271'101.36		258'132.67	
		[+] BERNH2_2_AUF2	271'101.36		258'132.67	
KT220-P220150-04	bern-saniert-plus	[-] BERNH2_2_ER	263'545.78		247'281.02	
		[+] BERNH2_2_AUF2	263'545.78		247'281.02	
KT220-P220150-05	Energiekontrolle	[-] BERNH2_2_ER	153'370.96		138'835.46	
		[+] BERNH2_2_AUF2	228'370.96		213'835.46	
		[+] BERNH2_2_ERT2	-75'000.00		-75'000.00	
[-] KT220-PG220140	Nachhaltigkeit	[-] BERNH2_2_ER	1'377'434.11		1'343'259.36	
		[+] BERNH2_2_AUF2	1'377'434.11		1'343'259.36	
[-] KT220-P220140	Nachhaltigkeit	[-] BERNH2_2_ER	1'377'434.11		1'343'259.36	
		[+] BERNH2_2_AUF2	1'377'434.11		1'343'259.36	
KT220-P220140-01	Entwicklung und Partizipation	[-] BERNH2_2_ER	695'154.32		673'970.84	
		[+] BERNH2_2_AUF2	695'154.32		673'970.84	
KT220-P220140-02	Konsum und graue Energie	[-] BERNH2_2_ER	353'113.98		342'767.15	
		[+] BERNH2_2_AUF2	353'113.98		342'767.15	
KT220-P220140-03	Umweltmanagement (UMS)	[-] BERNH2_2_ER	329'165.81		326'521.37	
		[+] BERNH2_2_AUF2	329'165.81		326'521.37	
[-] KT230-PG230100	Dienstleistungen	[-] BERNH2_2_ER	928'078.85		769'743.00	
		[+] BERNH2_2_AUF2	1'462'036.57		1'314'444.76	
		[+] BERNH2_2_ERT2	-533'957.72		-544'701.76	
[-] KT230-P230140	Auskunft und Beratung	[-] BERNH2_2_ER	1'411'578.85		1'254'243.00	
		[+] BERNH2_2_AUF2	1'435'536.57		1'288'944.76	
		[+] BERNH2_2_ERT2	-23'957.72		-34'701.76	
KT230-P230140-01	Auskunft und Beratung	[-] BERNH2_2_ER	1'411'578.85		1'254'243.00	
		[+] BERNH2_2_AUF2	1'435'536.57		1'288'944.76	
		[+] BERNH2_2_ERT2	-23'957.72		-34'701.76	
[-] KT230-P230180	Hundetaxe	[-] BERNH2_2_ER	-483'500.00		-484'500.00	
		[+] BERNH2_2_AUF2	26'500.00		25'500.00	
		[+] BERNH2_2_ERT2	-510'000.00		-510'000.00	
KT230-P230180-01	Hundetaxe	[-] BERNH2_2_ER	-483'500.00		-484'500.00	
		[+] BERNH2_2_AUF2	26'500.00		25'500.00	
		[+] BERNH2_2_ERT2	-510'000.00		-510'000.00	
[-] KT230-PG230200	Ruhe und Ordnung	[-] BERNH2_2_ER	1'666'432.02		-1'808'952.87	

PSP-Element	Kostentitel	Kostentitel	Budget /2025	Budget /2024
			CHF	CHF
		[+] BERNH2_2_AUF2	14'819'109.54	10'460'995.57
		[+] BERNH2_2_ERT2	-13'152'677.52	-12'269'948.44
[-] KT230-P230220	Strafvollzug	[-] BERNH2_2_ER	-119'000.00	-116'000.00
		[+] BERNH2_2_ERT2	-119'000.00	-116'000.00
KT230-P230220-01	Strafvollzug	[-] BERNH2_2_ER	-119'000.00	-116'000.00
		[+] BERNH2_2_ERT2	-119'000.00	-116'000.00
[-] KT230-P230230	Bescheinigungen, Gutachten	[-] BERNH2_2_ER	-10'000.00	-10'000.00
		[+] BERNH2_2_ERT2	-10'000.00	-10'000.00
KT230-P230230-01	Bescheinigungen, Gutachten	[-] BERNH2_2_ER	-10'000.00	-10'000.00
		[+] BERNH2_2_ERT2	-10'000.00	-10'000.00
[-] KT230-P230250	Bestattungen	[-] BERNH2_2_ER	787'026.04	785'927.63
		[+] BERNH2_2_AUF2	871'711.04	890'735.51
		[+] BERNH2_2_ERT2	-84'685.00	-104'807.88
KT230-P230250-01	Bestattungen	[-] BERNH2_2_ER	787'026.04	785'927.63
		[+] BERNH2_2_AUF2	871'711.04	890'735.51
		[+] BERNH2_2_ERT2	-84'685.00	-104'807.88
[-] KT230-P230270	Vollzug und Kontrolle	[-] BERNH2_2_ER	3'813'132.77	3'258'121.22
		[+] BERNH2_2_AUF2	3'901'815.29	3'346'831.02
		[+] BERNH2_2_ERT2	-88'682.52	-88'709.80
KT230-P230270-01	Vollzug und Kontrolle	[-] BERNH2_2_ER	3'204'566.93	2'373'689.16
		[+] BERNH2_2_AUF2	3'207'536.89	2'376'256.24
		[+] BERNH2_2_ERT2	-2'969.96	-2'567.08
KT230-P230270-02	Zustellung	[-] BERNH2_2_ER	608'565.84	884'432.06
		[+] BERNH2_2_AUF2	694'278.40	970'574.78
		[+] BERNH2_2_ERT2	-85'712.56	-86'142.72
[-] KT230-P230280	Veranstaltungen	[-] BERNH2_2_ER	5'803'331.61	1'480'353.91
		[+] BERNH2_2_AUF2	8'380'556.61	4'406'867.47
		[+] BERNH2_2_ERT2	-2'577'225.00	-2'926'513.56
KT230-P230280-01	Veranstaltungen	[-] BERNH2_2_ER	3'408'331.61	-487'646.09
		[+] BERNH2_2_AUF2	5'960'556.61	2'431'867.47
		[+] BERNH2_2_ERT2	-2'552'225.00	-2'919'513.56
KT230-P230280-02	Kostenbefreite Veranstaltungen	[-] BERNH2_2_ER	2'395'000.00	1'968'000.00
		[+] BERNH2_2_AUF2	2'420'000.00	1'975'000.00
		[+] BERNH2_2_ERT2	-25'000.00	-7'000.00
[-] KT230-P230290	Verkehrspolizeiliche Bewilligungen	[-] BERNH2_2_ER	-9'423'737.09	-8'022'300.46
		[+] BERNH2_2_AUF2	818'892.91	971'037.54
		[+] BERNH2_2_ERT2	-10'242'630.00	-8'993'338.00
KT230-P230290-01	Verkehrspolizeiliche Bewilligungen	[-] BERNH2_2_ER	-9'423'737.09	-8'022'300.46
		[+] BERNH2_2_AUF2	818'892.91	971'037.54
		[+] BERNH2_2_ERT2	-10'242'630.00	-8'993'338.00
[-] KT230-P230260	Fundsachen und Räumungen	[-] BERNH2_2_ER	815'678.69	814'944.83
		[+] BERNH2_2_AUF2	846'133.69	845'524.03
		[+] BERNH2_2_ERT2	-30'455.00	-30'579.20
KT230-P230260-01	Fundsachen und Räumungen	[-] BERNH2_2_ER	815'678.69	814'944.83
		[+] BERNH2_2_AUF2	846'133.69	845'524.03
		[+] BERNH2_2_ERT2	-30'455.00	-30'579.20
[-] KT230-PG230300	Gewerbe, Betriebe und Markt	[-] BERNH2_2_ER	-389'633.67	-137'595.30
		[+] BERNH2_2_AUF2	1'343'548.77	1'560'118.26
		[+] BERNH2_2_ERT2	-1'733'182.44	-1'697'713.56
[-] KT230-P230310	Gastgewerbe	[-] BERNH2_2_ER	-402'710.92	-290'331.91
		[+] BERNH2_2_AUF2	431'316.64	503'139.41
		[+] BERNH2_2_ERT2	-834'027.56	-793'471.32
KT230-P230310-01	Gastgewerbe	[-] BERNH2_2_ER	-402'710.92	-290'331.91
		[+] BERNH2_2_AUF2	431'316.64	503'139.41
		[+] BERNH2_2_ERT2	-834'027.56	-793'471.32
[-] KT230-P230320	Transportgewerbe	[-] BERNH2_2_ER	203'239.08	111'827.63
		[+] BERNH2_2_AUF2	419'666.64	350'735.51
		[+] BERNH2_2_ERT2	-216'427.56	-238'907.88
KT230-P230320-01	Transportgewerbe	[-] BERNH2_2_ER	203'239.08	111'827.63
		[+] BERNH2_2_AUF2	419'666.64	350'735.51
		[+] BERNH2_2_ERT2	-216'427.56	-238'907.88
[-] KT230-P230340	Markt	[-] BERNH2_2_ER	-190'161.83	40'908.98
		[+] BERNH2_2_AUF2	492'565.49	706'243.34
		[+] BERNH2_2_ERT2	-682'727.32	-665'334.36
KT230-P230340-01	Markt	[-] BERNH2_2_ER	-190'161.83	40'908.98
		[+] BERNH2_2_AUF2	492'565.49	706'243.34
		[+] BERNH2_2_ERT2	-682'727.32	-665'334.36
[-] KT230-PG230400	Regelung des Einwohnerwesens	[-] BERNH2_2_ER	7'090'171.72	7'201'950.91
		[+] BERNH2_2_AUF2	10'475'864.04	10'218'709.15
		[+] BERNH2_2_ERT2	-3'385'692.32	-3'016'758.24
[-] KT230-P230410	Aufenthaltsregelung von inländ. Personen	[-] BERNH2_2_ER	3'693'256.38	3'030'195.23
		[+] BERNH2_2_AUF2	4'409'140.14	3'772'462.07
		[+] BERNH2_2_ERT2	-715'883.76	-742'266.84
KT230-P230410-01	Aufenthaltsregelung von inländ. Personen	[-] BERNH2_2_ER	3'693'256.38	3'030'195.23
		[+] BERNH2_2_AUF2	4'409'140.14	3'772'462.07
		[+] BERNH2_2_ERT2	-715'883.76	-742'266.84
[-] KT230-P230420	Aufenthaltsregelung v. ausländ. Personen	[-] BERNH2_2_ER	629'368.04	426'262.69
		[+] BERNH2_2_AUF2	2'482'154.28	2'209'696.05
		[+] BERNH2_2_ERT2	-1'852'786.24	-1'783'433.36
KT230-P230420-01	Aufenthaltsregelung v. ausländ. Personen	[-] BERNH2_2_ER	629'368.04	426'262.69
		[+] BERNH2_2_AUF2	2'482'154.28	2'209'696.05
		[+] BERNH2_2_ERT2	-1'852'786.24	-1'783'433.36
[-] KT230-P230440	Ausländerrechtliche Massnahmen	[-] BERNH2_2_ER	2'219'037.09	2'923'799.00
		[+] BERNH2_2_AUF2	2'261'184.37	2'981'957.04
		[+] BERNH2_2_ERT2	-42'147.28	-58'158.04
KT230-P230440-01	Ausländerrechtliche Massnahmen	[-] BERNH2_2_ER	2'219'037.09	2'923'799.00
		[+] BERNH2_2_AUF2	2'261'184.37	2'981'957.04
		[+] BERNH2_2_ERT2	-42'147.28	-58'158.04
[-] KT230-P230450	Regelung von Einbürgerungen	[-] BERNH2_2_ER	548'510.21	821'693.99
		[+] BERNH2_2_AUF2	1'323'385.25	1'254'593.99
		[+] BERNH2_2_ERT2	-774'875.04	-432'900.00
KT230-P230450-01	Regelung von Einbürgerungen	[-] BERNH2_2_ER	548'510.21	821'693.99
		[+] BERNH2_2_AUF2	1'323'385.25	1'254'593.99

PSP-Element	Kostentext	Kostentyp	Budget /2025		Budget /2024	
			CHF	CHF	CHF	CHF
		[+] BERNH2_2_ERT2	-774'875.04		-432'900.00	
[-] KT245-PG245100	Hilfe- und Dienstleistungen	[-] BERNH2_2_ER	5'456'993.51		3'914'691.68	
		[+] BERNH2_2_AUF2	14'355'931.33		13'024'300.00	
		[+] BERNH2_2_ERT2	-8'898'937.82		-9'109'608.32	
[-] KT245-P245110	Hilfeleistungen Schutz und Rettung	[-] BERNH2_2_ER	3'559'176.84		3'519'349.63	
		[+] BERNH2_2_AUF2	4'580'198.22		4'224'591.23	
		[+] BERNH2_2_ERT2	-1'021'021.38		-705'241.60	
KT245-P245110-01	Hilfeleistungen Dritte	[-] BERNH2_2_ER	3'410'443.17		3'011'758.81	
		[+] BERNH2_2_AUF2	3'701'857.29		3'298'427.77	
		[+] BERNH2_2_ERT2	-291'414.12		-286'668.96	
KT245-P245110-02	Rettung/Bergung/Suchaktionen Gewässer	[-] BERNH2_2_ER	-426.16		33'145.70	
		[+] BERNH2_2_AUF2	179'573.84		213'145.70	
		[+] BERNH2_2_ERT2	-180'000.00		-180'000.00	
KT245-P245110-03	TME Einsätze	[-] BERNH2_2_ER	58'063.06		23'117.06	
		[+] BERNH2_2_AUF2	70'463.06		35'517.06	
		[+] BERNH2_2_ERT2	-12'400.00		-12'400.00	
KT245-P245110-04	TFE Einsätze	[-] BERNH2_2_ER	6'900.00		3'000.00	
		[+] BERNH2_2_AUF2	6'900.00		3'000.00	
KT245-P245110-05	Katastrophenmanagement	[-] BERNH2_2_ER	84'196.77		448'328.06	
		[+] BERNH2_2_AUF2	621'404.03		674'500.70	
		[+] BERNH2_2_ERT2	-537'207.26		-226'172.64	
[-] KT245-P245120	Dienstleistungen Schutz und Rettung	[-] BERNH2_2_ER	354'255.80		-1'124'280.51	
		[+] BERNH2_2_AUF2	2'806'267.00		3'524'299.21	
		[+] BERNH2_2_ERT2	-2'452'011.20		-4'648'579.72	
KT245-P245120-01	Dienstleistungen Dritte	[-] BERNH2_2_ER	668'543.09		689'198.20	
		[+] BERNH2_2_AUF2	754'143.05		774'798.16	
		[+] BERNH2_2_ERT2	-85'599.96		-85'599.96	
KT245-P245120-02	Arbeiten und Verkauf	[-] BERNH2_2_ER	-527'250.00		-527'250.00	
		[+] BERNH2_2_AUF2	591'000.00		591'000.00	
		[+] BERNH2_2_ERT2	-1'118'250.00		-1'118'250.00	
KT245-P245120-03	Infrastruktur	[-] BERNH2_2_ER	350'689.68		413'310.78	
		[+] BERNH2_2_AUF2	860'564.68		896'185.78	
		[+] BERNH2_2_ERT2	-509'875.00		-482'875.00	
KT245-P245120-04	Betriebs- und Einsatzlogistik	[-] BERNH2_2_ER	121'727.72		117'392.48	
		[+] BERNH2_2_AUF2	125'727.68		121'392.44	
		[+] BERNH2_2_ERT2	-3'999.96		-3'999.96	
KT245-P245120-05	Veranstaltungen BF und Sano	[-] BERNH2_2_ER	-175'934.96		-175'934.96	
		[+] BERNH2_2_AUF2	7'465.00		7'465.00	
		[+] BERNH2_2_ERT2	-183'399.96		-183'399.96	
KT245-P245120-06	Beseitigung von Insekten	[-] BERNH2_2_ER	162'588.31		158'071.00	
		[+] BERNH2_2_AUF2	216'774.63		211'825.92	
		[+] BERNH2_2_ERT2	-54'186.32		-53'754.92	
KT245-P245120-07	Verlegungstransporte	[-] BERNH2_2_ER	0.00		-1'250'182.97	
		[+] BERNH2_2_AUF2	0.00		623'816.95	
		[+] BERNH2_2_ERT2	0.00		-1'873'999.92	
KT245-P245120-08	Aus- u. Weiterbildung für Dritte BF/Sano	[-] BERNH2_2_ER	-246'108.04		-548'885.04	
		[+] BERNH2_2_AUF2	250'591.96		297'814.96	
		[+] BERNH2_2_ERT2	-496'700.00		-846'700.00	
[-] KT245-P245130	Notrufzentralen	[-] BERNH2_2_ER	1'543'560.87		1'519'622.56	
		[+] BERNH2_2_AUF2	6'969'466.11		5'275'409.56	
		[+] BERNH2_2_ERT2	-5'425'905.24		-3'755'787.00	
KT245-P245130-01	Sanitätsnotrufzentrale SNZ 144 Ber	[-] BERNH2_2_ER	-0.02		-0.19	
		[+] BERNH2_2_AUF2	5'273'473.30		3'605'511.77	
		[+] BERNH2_2_ERT2	-5'273'473.32		-3'605'511.96	
KT245-P245130-02	Feuerwehreinsatzleitzentrale FNZ 118	[-] BERNH2_2_ER	1'543'560.89		1'519'622.75	
		[+] BERNH2_2_AUF2	1'695'992.81		1'669'897.79	
		[+] BERNH2_2_ERT2	-152'431.92		-150'275.04	
[-] KT245-PG245200	Rettungsdienst	[-] BERNH2_2_ER	-3'219.02		0.00	
		[+] BERNH2_2_AUF2	16'582'028.31		16'449'492.63	
		[+] BERNH2_2_ERT2	-16'585'247.33		-16'449'492.63	
[-] KT245-P245210	Primärhilfeleistungen	[-] BERNH2_2_ER	-414'204.08		-669'563.93	
		[+] BERNH2_2_AUF2	13'938'114.17		13'792'455.78	
		[+] BERNH2_2_ERT2	-14'352'318.25		-14'462'019.71	
KT245-P245210-01	Primär Einsatz P 1	[-] BERNH2_2_ER	-1'321'372.02		-777'320.57	
		[+] BERNH2_2_AUF2	6'141'784.32		6'042'903.77	
		[+] BERNH2_2_ERT2	-7'463'156.34		-6'820'224.34	
KT245-P245210-02	Primär Einsatz P 2	[-] BERNH2_2_ER	549'886.33		-252'919.92	
		[+] BERNH2_2_AUF2	7'419'500.56		7'362'205.33	
		[+] BERNH2_2_ERT2	-6'869'614.23		-7'615'125.25	
KT245-P245210-03	Primär Einsatz P 3	[-] BERNH2_2_ER	357'281.61		360'676.56	
		[+] BERNH2_2_AUF2	376'829.29		387'346.68	
		[+] BERNH2_2_ERT2	-19'547.68		-26'670.12	
[-] KT245-P245220	Sekundärhilfeleistung	[-] BERNH2_2_ER	508'760.76		781'605.63	
		[+] BERNH2_2_AUF2	2'566'509.84		2'580'178.55	
		[+] BERNH2_2_ERT2	-2'057'749.08		-1'798'572.92	
KT245-P245220-01	Sekundär Einsatz S 1	[-] BERNH2_2_ER	-20'012.96		46'089.90	
		[+] BERNH2_2_AUF2	352'666.40		346'585.98	
		[+] BERNH2_2_ERT2	-372'679.36		-300'496.08	
KT245-P245220-02	Sekundär Einsatz S 2	[-] BERNH2_2_ER	-248'374.57		-255'481.71	
		[+] BERNH2_2_AUF2	1'088'968.67		1'077'585.33	
		[+] BERNH2_2_ERT2	-1'337'343.24		-1'333'067.04	
KT245-P245220-03	Sekundär Einsatz S 3	[-] BERNH2_2_ER	777'148.29		990'997.44	
		[+] BERNH2_2_AUF2	1'124'874.77		1'156'007.24	
		[+] BERNH2_2_ERT2	-347'726.48		-165'009.80	
[-] KT245-P245230	Hilfe- u. Dienstleistungen Rettungsdienst	[-] BERNH2_2_ER	-97'775.70		-112'041.70	
		[+] BERNH2_2_AUF2	77'404.30		76'858.30	
		[+] BERNH2_2_ERT2	-175'180.00		-188'900.00	
KT245-P245230-01	Katastrophen und Notlagen	[-] BERNH2_2_ER	-97'775.70		-112'041.70	
		[+] BERNH2_2_AUF2	77'404.30		76'858.30	
		[+] BERNH2_2_ERT2	-175'180.00		-188'900.00	
[-] KT245-PG245300	Feuerwehraufgaben	[-] BERNH2_2_ER	15'594'275.95		15'312'718.37	
		[+] BERNH2_2_AUF2	20'742'059.27		20'614'663.45	
		[+] BERNH2_2_ERT2	-5'147'783.32		-5'301'945.08	

PSP-Element	Kostentart	Budget /2025	Budget /2024
		CHF	CHF
[-] KT245-P245310	Brandbekämpfung	11'403'840.21	11'307'882.39
	[+] BERNH2_2_AUF2	14'622'947.41	14'507'577.39
	[+] BERNH2_2_ERT2	-3'219'107.20	-3'199'695.00
KT245-P245310-01	Brandbekämpfung	4'632'806.07	4'572'576.75
	[+] BERNH2_2_AUF2	5'916'918.19	5'849'786.79
	[+] BERNH2_2_ERT2	-1'284'112.12	-1'277'210.04
KT245-P245310-02	Automatische Alarmer	6'567'615.87	6'526'750.80
	[+] BERNH2_2_AUF2	8'484'924.55	8'431'980.76
	[+] BERNH2_2_ERT2	-1'917'308.68	-1'905'229.96
KT245-P245310-03	casa segura	203'418.27	208'554.84
	[+] BERNH2_2_AUF2	221'104.67	225'809.84
	[+] BERNH2_2_ERT2	-17'686.40	-17'255.00
[-] KT245-P245320	ABC Ereignisse	2'174'811.11	1'937'308.01
	[+] BERNH2_2_AUF2	2'581'102.23	2'566'148.05
	[+] BERNH2_2_ERT2	-406'291.12	-628'840.04
KT245-P245320-01	ABC Ereignisse	2'174'811.11	1'937'308.01
	[+] BERNH2_2_AUF2	2'581'102.23	2'566'148.05
	[+] BERNH2_2_ERT2	-406'291.12	-628'840.04
[-] KT245-P245330	Technische Hilfeleistung (Elementar)	1'441'313.96	1'421'766.02
	[+] BERNH2_2_AUF2	1'481'659.36	1'460'385.94
	[+] BERNH2_2_ERT2	-40'345.40	-38'619.92
KT245-P245330-01	Technische Hilfeleistung (Elementar)	1'408'623.12	1'388'642.83
	[+] BERNH2_2_AUF2	1'448'968.52	1'427'262.75
	[+] BERNH2_2_ERT2	-40'345.40	-38'619.92
KT245-P245330-02	Hochwasser	32'690.84	33'123.19
	[+] BERNH2_2_AUF2	32'690.84	33'123.19
[-] KT245-P245340	Rettungen	574'310.67	605'761.91
	[+] BERNH2_2_AUF2	1'423'826.27	1'418'552.03
	[+] BERNH2_2_ERT2	-849'515.60	-812'790.12
KT245-P245340-01	Tierrettungen	-79'832.00	-79'893.92
	[+] BERNH2_2_AUF2	11'768.04	11'706.12
	[+] BERNH2_2_ERT2	-91'600.04	-91'600.04
KT245-P245340-02	Rettungen	654'142.67	685'655.83
	[+] BERNH2_2_AUF2	1'412'058.23	1'406'845.91
	[+] BERNH2_2_ERT2	-757'915.56	-721'190.08
[-] KT245-P245350	Hilfe- und Dienstleistungen Feuerwehr	0.00	40'000.04
	[+] BERNH2_2_AUF2	632'524.00	662'000.04
	[+] BERNH2_2_ERT2	-632'524.00	-622'000.00
KT245-P245350-01	Feuerwehrmodell Bern	0.00	40'000.04
	[+] BERNH2_2_AUF2	632'524.00	662'000.04
	[+] BERNH2_2_ERT2	-632'524.00	-622'000.00
[-] KT245-PG245400	Zivilschutz	3'017'145.56	3'000'796.19
	[+] BERNH2_2_AUF2	4'119'571.60	3'386'638.63
	[+] BERNH2_2_ERT2	-1'102'426.04	-385'842.44
[-] KT245-P245410	Zivilschutzstelle	1'317'556.84	1'562'121.00
	[+] BERNH2_2_AUF2	2'343'192.00	1'874'623.52
	[+] BERNH2_2_ERT2	-1'025'635.16	-312'502.52
KT245-P245410-01	Zivilschutzstelle	1'317'556.84	1'562'121.00
	[+] BERNH2_2_AUF2	2'343'192.00	1'874'623.52
	[+] BERNH2_2_ERT2	-1'025'635.16	-312'502.52
[-] KT245-P245420	Planung, Bereitschaft und Einsatz	1'247'073.09	1'045'626.48
	[+] BERNH2_2_AUF2	1'321'918.53	1'118'746.44
	[+] BERNH2_2_ERT2	-74'845.44	-73'119.96
KT245-P245420-01	Einsatz zugunsten Gemeinschaft	1'247'073.09	1'045'626.48
	[+] BERNH2_2_AUF2	1'321'918.53	1'118'746.44
	[+] BERNH2_2_ERT2	-74'845.44	-73'119.96
[-] KT245-P245430	Ausbildung Zivilschutz	452'515.63	393'048.71
	[+] BERNH2_2_AUF2	454'461.07	393'268.67
	[+] BERNH2_2_ERT2	-1'945.44	-219.96
KT245-P245430-01	Ausbildung Zivilschutz	452'515.63	393'048.71
	[+] BERNH2_2_AUF2	454'461.07	393'268.67
	[+] BERNH2_2_ERT2	-1'945.44	-219.96
[-] KT275-PG275100	Bauinspektorat	1'882'864.63	1'850'458.71
	[+] BERNH2_2_AUF2	5'165'729.63	5'333'323.71
	[+] BERNH2_2_ERT2	-3'282'865.00	-3'482'865.00
[-] KT275-P275110	Baubewilligungsverfahren	960'291.35	894'366.53
	[+] BERNH2_2_AUF2	4'132'583.27	4'266'658.45
	[+] BERNH2_2_ERT2	-3'172'291.92	-3'372'291.92
KT275-P275110-01	Baubewilligungsverfahren	960'291.35	894'366.53
	[+] BERNH2_2_AUF2	4'132'583.27	4'266'658.45
	[+] BERNH2_2_ERT2	-3'172'291.92	-3'372'291.92
[-] KT275-P275120	Baupolizei	468'786.16	485'545.84
	[+] BERNH2_2_AUF2	516'572.64	533'332.32
	[+] BERNH2_2_ERT2	-47'786.48	-47'786.48
KT275-P275120-01	Baupolizei	468'786.16	485'545.84
	[+] BERNH2_2_AUF2	516'572.64	533'332.32
	[+] BERNH2_2_ERT2	-47'786.48	-47'786.48
[-] KT275-P275130	Beschwerden	47'378.28	49'054.20
	[+] BERNH2_2_AUF2	51'656.88	53'332.80
	[+] BERNH2_2_ERT2	-4'278.60	-4'278.60
KT275-P275130-01	Beschwerden	47'378.28	49'054.20
	[+] BERNH2_2_AUF2	51'656.88	53'332.80
	[+] BERNH2_2_ERT2	-4'278.60	-4'278.60
[-] KT275-P275140	Vernehmlassungen/Stellungnahmen/Beratung	236'894.04	245'273.64
	[+] BERNH2_2_AUF2	258'287.28	266'666.88
	[+] BERNH2_2_ERT2	-21'393.24	-21'393.24
KT275-P275140-01	Vernehmlassungen/Stellungnahmen / Beratu	236'894.04	245'273.64
	[+] BERNH2_2_AUF2	258'287.28	266'666.88
	[+] BERNH2_2_ERT2	-21'393.24	-21'393.24
[-] KT275-P275150	KT	169'514.80	176'218.50
	[+] BERNH2_2_AUF2	206'629.56	213'333.26
	[+] BERNH2_2_ERT2	-37'114.76	-37'114.76
KT275-P275150-01	Archiv	169'514.80	176'218.50

PSP-Element	Kostentext	Kostentyp	Budget /2025		Budget /2024	
			CHF	CHF	CHF	CHF
		[+] BERNH2_2_AUF2	206'629.56		213'333.26	
		[+] BERNH2_2_ERT2	-37'114.76		-37'114.76	
[-] KT280-PG280200	Schutz von Erwachsenen und Kindern	[-] BERNH2_2_ER	7'250'596.44		5'800'480.39	
		[+] BERNH2_2_AUF2	16'161'796.44		15'220'480.39	
		[+] BERNH2_2_ERT2	-8'911'200.00		-9'420'000.00	
[-] KT280-P280220	Kindesschutz	[-] BERNH2_2_ER	2'273'282.93		2'035'551.08	
		[+] BERNH2_2_AUF2	5'955'282.93		5'717'551.08	
		[+] BERNH2_2_ERT2	-3'682'000.00		-3'682'000.00	
KT280-P280220-01	Kindesschutz	[-] BERNH2_2_ER	2'273'282.93		2'035'551.08	
		[+] BERNH2_2_AUF2	5'955'282.93		5'717'551.08	
		[+] BERNH2_2_ERT2	-3'682'000.00		-3'682'000.00	
[-] KT280-P280260	Erwachsenenschutz	[-] BERNH2_2_ER	4'448'361.37		3'255'389.67	
		[+] BERNH2_2_AUF2	9'477'561.37		8'793'389.67	
		[+] BERNH2_2_ERT2	-5'029'200.00		-5'538'000.00	
KT280-P280260-01	Erwachsenenschutz	[-] BERNH2_2_ER	4'448'361.37		3'255'389.67	
		[+] BERNH2_2_AUF2	9'477'561.37		8'793'389.67	
		[+] BERNH2_2_ERT2	-5'029'200.00		-5'538'000.00	
[-] KT280-P280270	Beratungsstelle PriMa	[-] BERNH2_2_ER	-159'077.30		-163'572.74	
		[+] BERNH2_2_AUF2	40'922.70		36'427.26	
		[+] BERNH2_2_ERT2	-200'000.00		-200'000.00	
KT280-P280270-01	Beratungsstelle PriMa	[-] BERNH2_2_ER	-159'077.30		-163'572.74	
		[+] BERNH2_2_AUF2	40'922.70		36'427.26	
		[+] BERNH2_2_ERT2	-200'000.00		-200'000.00	
[-] KT280-P280290	Fachstelle Gewaltprävention	[-] BERNH2_2_ER	688'029.44		673'112.38	
		[+] BERNH2_2_AUF2	688'029.44		673'112.38	
		[+] BERNH2_2_ERT2	-200'000.00		-200'000.00	
KT280-P280290-01	Fachstelle Gewaltprävention	[-] BERNH2_2_ER	688'029.44		673'112.38	
		[+] BERNH2_2_AUF2	688'029.44		673'112.38	
		[+] BERNH2_2_ERT2	-200'000.00		-200'000.00	
[-] KT280-PG280300	Erbgang	[-] BERNH2_2_ER	936'426.46		1'202'446.41	
		[+] BERNH2_2_AUF2	1'956'426.46		1'922'446.41	
		[+] BERNH2_2_ERT2	-1'020'000.00		-720'000.00	
[-] KT280-P280310	Testamentsdienst	[-] BERNH2_2_ER	152'651.44		146'578.72	
		[+] BERNH2_2_AUF2	452'651.44		446'578.72	
		[+] BERNH2_2_ERT2	-300'000.00		-300'000.00	
KT280-P280310-01	Testamentsdienst	[-] BERNH2_2_ER	152'651.44		146'578.72	
		[+] BERNH2_2_AUF2	452'651.44		446'578.72	
		[+] BERNH2_2_ERT2	-300'000.00		-300'000.00	
[-] KT280-P280320	Sieglungsdienst	[-] BERNH2_2_ER	796'615.32		776'288.39	
		[+] BERNH2_2_AUF2	1'096'615.32		1'076'288.39	
		[+] BERNH2_2_ERT2	-300'000.00		-300'000.00	
KT280-P280320-01	Sieglungsdienst	[-] BERNH2_2_ER	796'615.32		776'288.39	
		[+] BERNH2_2_AUF2	1'096'615.32		1'076'288.39	
		[+] BERNH2_2_ERT2	-300'000.00		-300'000.00	
[-] KT280-P280330	Erbschaftsdienst	[-] BERNH2_2_ER	-12'840.30		279'579.30	
		[+] BERNH2_2_AUF2	407'159.70		399'579.30	
		[+] BERNH2_2_ERT2	-420'000.00		-120'000.00	
KT280-P280330-01	Erbschaftsdienst	[-] BERNH2_2_ER	-12'840.30		279'579.30	
		[+] BERNH2_2_AUF2	407'159.70		399'579.30	
		[+] BERNH2_2_ERT2	-420'000.00		-120'000.00	
[+] Nicht zug. PSP-Element(n/e)		[-] BERNH2_2_ER	0.00		0.00	
		[+] BERNH2_2_AUF2	0.00		0.00	
		[+] BERNH2_2_ERT2				
Direktion für Bildung, Soziales und Sport	Ergebnis		351'797'552.88		338'024'582.08	
[-] KT300-PG300100	Leistungen für Politik und Verw'führung	[-] BERNH2_2_ER	1'794'344.81		1'738'595.46	
		[+] BERNH2_2_AUF2	1'804'344.81		1'751'095.46	
		[+] BERNH2_2_ERT2	-10'000.00		-12'500.00	
[-] KT300-P300110	Führungsunterstützung	[-] BERNH2_2_ER	1'794'344.81		1'738'595.46	
		[+] BERNH2_2_AUF2	1'804'344.81		1'751'095.46	
		[+] BERNH2_2_ERT2	-10'000.00		-12'500.00	
KT300-P300110-01	Führungsunterstützung	[-] BERNH2_2_ER	1'794'344.81		1'738'595.46	
		[+] BERNH2_2_AUF2	1'804'344.81		1'751'095.46	
		[+] BERNH2_2_ERT2	-10'000.00		-12'500.00	
[-] KT300-PG300200	Koordinationsstelle Sucht	[-] BERNH2_2_ER			285'532.46	
		[+] BERNH2_2_AUF2			287'032.46	
		[+] BERNH2_2_ERT2			-1'500.00	
[-] KT300-P300210	Schadenverminderung / Überlebenshilfe	[-] BERNH2_2_ER			57'106.39	
		[+] BERNH2_2_AUF2			57'406.39	
		[+] BERNH2_2_ERT2			-300.00	
KT300-P300210-01	Schadenverminderung / Überlebenshilfe	[-] BERNH2_2_ER			57'106.39	
		[+] BERNH2_2_AUF2			57'406.39	
		[+] BERNH2_2_ERT2			-300.00	
[-] KT300-P300220	Therapie	[-] BERNH2_2_ER			28'553.40	
		[+] BERNH2_2_AUF2			28'703.40	
		[+] BERNH2_2_ERT2			-150.00	
KT300-P300220-01	Therapie	[-] BERNH2_2_ER			28'553.40	
		[+] BERNH2_2_AUF2			28'703.40	
		[+] BERNH2_2_ERT2			-150.00	
[-] KT300-P300230	Prävention	[-] BERNH2_2_ER			28'553.40	
		[+] BERNH2_2_AUF2			28'703.40	
		[+] BERNH2_2_ERT2			-150.00	
KT300-P300230-01	Prävention	[-] BERNH2_2_ER			28'553.40	
		[+] BERNH2_2_AUF2			28'703.40	
		[+] BERNH2_2_ERT2			-150.00	
[-] KT300-P300240	Dienstleistung/Koordination	[-] BERNH2_2_ER			171'319.27	
		[+] BERNH2_2_AUF2			172'219.27	
		[+] BERNH2_2_ERT2			-900.00	
KT300-P300240-01	Dienstleistung/Koordination	[-] BERNH2_2_ER			171'319.27	
		[+] BERNH2_2_AUF2			172'219.27	
		[+] BERNH2_2_ERT2			-900.00	
[-] KT300-PG300300	Zentrale Dienste	[-] BERNH2_2_ER	-37'378'598.49		-39'558'576.70	
		[+] BERNH2_2_AUF2	82'738'087.51		80'107'311.30	
		[+] BERNH2_2_ERT2	-120'116'686.00		-119'665'888.00	
[-] KT300-P300310	Finanzwesen	[-] BERNH2_2_ER	864'027.19		1'302'781.04	

PSP-Element	Kostentitel	Kostentext	Kostentyp	Budget /2025		Budget /2024	
				CHF	CHF	CHF	CHF
			[+] BERNH2_2_AUF2	1'075'227.19		1'851'481.04	
			[+] BERNH2_2_ERT2	-211'200.00		-548'700.00	
KT300-P300310-01	Finanzwesen		[-] BERNH2_2_ER	864'027.19		1'302'781.04	
			[+] BERNH2_2_AUF2	1'075'227.19		1'851'481.04	
			[+] BERNH2_2_ERT2	-211'200.00		-548'700.00	
[-] KT300-P300315	Lastenausgleich Sozialhilfe		[-] BERNH2_2_ER	-40'005'698.00		-42'641'788.00	
			[+] BERNH2_2_AUF2	79'303'088.00		76'049'000.00	
			[+] BERNH2_2_ERT2	-119'308'786.00		-118'690'788.00	
KT300-P300315-01	Lastenausgleich Sozialhilfe		[-] BERNH2_2_ER	-40'005'698.00		-42'641'788.00	
			[+] BERNH2_2_AUF2	79'303'088.00		76'049'000.00	
			[+] BERNH2_2_ERT2	-119'308'786.00		-118'690'788.00	
[-] KT300-P300320	Personalwesen		[-] BERNH2_2_ER	1'398'589.94		1'405'213.44	
			[+] BERNH2_2_AUF2	1'995'289.94		1'831'613.44	
			[+] BERNH2_2_ERT2	-596'700.00		-426'400.00	
KT300-P300320-01	Personalwesen		[-] BERNH2_2_ER	1'398'589.94		1'405'213.44	
			[+] BERNH2_2_AUF2	1'995'289.94		1'831'613.44	
			[+] BERNH2_2_ERT2	-596'700.00		-426'400.00	
[-] KT300-P300330	Informatikkoordination		[-] BERNH2_2_ER	60'000.00		67'277.66	
			[+] BERNH2_2_AUF2	60'000.00		67'277.66	
KT300-P300330-01	Informatikkoordination		[-] BERNH2_2_ER	60'000.00		67'277.66	
			[+] BERNH2_2_AUF2	60'000.00		67'277.66	
[-] KT300-P300350	Ausbildungswesen		[-] BERNH2_2_ER	304'482.38		307'939.16	
			[+] BERNH2_2_AUF2	304'482.38		307'939.16	
KT300-P300350-01	Ausbildungswesen		[-] BERNH2_2_ER	304'482.38		307'939.16	
			[+] BERNH2_2_AUF2	304'482.38		307'939.16	
[-] KT300-PG300500	FS für Migrations- und Rassismusfragen		[-] BERNH2_2_ER	947'306.77		915'992.03	
			[+] BERNH2_2_AUF2	1'394'312.77		1'326'624.03	
			[+] BERNH2_2_ERT2	-447'006.00		-410'632.00	
[-] KT300-P300510	FS für Migrations- und Rassismusfragen		[-] BERNH2_2_ER	947'306.77		915'992.03	
			[+] BERNH2_2_AUF2	1'394'312.77		1'326'624.03	
			[+] BERNH2_2_ERT2	-447'006.00		-410'632.00	
KT300-P300510-01	FS für Migrations- und Rassismusfragen		[-] BERNH2_2_ER	947'306.77		915'992.03	
			[+] BERNH2_2_AUF2	1'394'312.77		1'326'624.03	
			[+] BERNH2_2_ERT2	-447'006.00		-410'632.00	
[-] KT300-PG300600	AHV-Zweigstelle		[-] BERNH2_2_ER	33'209'027.97			
			[+] BERNH2_2_AUF2	34'415'027.97			
			[+] BERNH2_2_ERT2	-1'206'000.00			
[-] KT300-P300610	SV-Beiträge, Fam.-Zulagen, Erwerbersersatz		[-] BERNH2_2_ER	579'530.40			
			[+] BERNH2_2_AUF2	1'303'130.40			
			[+] BERNH2_2_ERT2	-723'600.00			
KT300-P300610-01	SV-Beiträge, Fam.-Zulagen, Erwerbersersatz		[-] BERNH2_2_ER	579'530.40			
			[+] BERNH2_2_AUF2	1'303'130.40			
			[+] BERNH2_2_ERT2	-723'600.00			
[-] KT300-P300620	EL, Auskunft und Verwaltungshilfe		[-] BERNH2_2_ER	1'525'462.57			
			[+] BERNH2_2_AUF2	2'007'862.57			
			[+] BERNH2_2_ERT2	-482'400.00			
KT300-P300620-01	EL, Auskunft und Verwaltungshilfe		[-] BERNH2_2_ER	1'525'462.57			
			[+] BERNH2_2_AUF2	2'007'862.57			
			[+] BERNH2_2_ERT2	-482'400.00			
[-] KT300-P300630	Gemeindebeiträge EL und Fam.-Zulagen NE		[-] BERNH2_2_ER	31'104'035.00			
			[+] BERNH2_2_AUF2	31'104'035.00			
KT300-P300630-01	Gemeindebeiträge EL und Fam.-Zulagen NE		[-] BERNH2_2_ER	31'104'035.00			
			[+] BERNH2_2_AUF2	31'104'035.00			
[-] KT310-PG310100	Soziale Einrichtungen		[-] BERNH2_2_ER	4'203'766.32		3'842'905.51	
			[+] BERNH2_2_AUF2	4'520'634.72		4'158'281.35	
			[+] BERNH2_2_ERT2	-316'868.40		-315'375.84	
[-] KT310-P310110	Obdach/Wohnen		[-] BERNH2_2_ER	3'923'867.19		3'842'905.51	
			[+] BERNH2_2_AUF2	4'239'235.59		4'158'281.35	
			[+] BERNH2_2_ERT2	-315'368.40		-315'375.84	
KT310-P310110-01	Obdach/Wohnen		[-] BERNH2_2_ER	3'923'867.19		3'842'905.51	
			[+] BERNH2_2_AUF2	4'239'235.59		4'158'281.35	
			[+] BERNH2_2_ERT2	-315'368.40		-315'375.84	
[-] KT310-P310120	Sucht		[-] BERNH2_2_ER	279'899.13			
			[+] BERNH2_2_AUF2	281'399.13			
			[+] BERNH2_2_ERT2	-1'500.00			
KT310-P310120-01	Sucht		[-] BERNH2_2_ER	279'899.13			
			[+] BERNH2_2_AUF2	281'399.13			
			[+] BERNH2_2_ERT2	-1'500.00			
[-] KT310-PG310300	Alimentenbevorschussung und -vermittlung		[-] BERNH2_2_ER	2'017'061.88		2'005'149.44	
			[+] BERNH2_2_AUF2	4'100'263.48		4'088'363.40	
			[+] BERNH2_2_ERT2	-2'083'201.60		-2'083'213.96	
[-] KT310-P310310	Alimentenbevorschussung, inkl. Inkasso		[-] BERNH2_2_ER	1'868'587.60		1'859'006.40	
			[+] BERNH2_2_AUF2	3'146'267.04		3'136'695.80	
			[+] BERNH2_2_ERT2	-1'277'679.44		-1'277'689.40	
KT310-P310310-01	Alimentenbevorschussung, inkl. Inkasso		[-] BERNH2_2_ER	1'868'587.60		1'859'006.40	
			[+] BERNH2_2_AUF2	3'146'267.04		3'136'695.80	
			[+] BERNH2_2_ERT2	-1'277'679.44		-1'277'689.40	
[-] KT310-P310330	Alimentenvermittlung, inkl. Inkasso		[-] BERNH2_2_ER	148'474.28		146'143.04	
			[+] BERNH2_2_AUF2	953'996.44		951'667.60	
			[+] BERNH2_2_ERT2	-805'522.16		-805'524.56	
KT310-P310330-01	Alimentenvermittlung, inkl. Inkasso		[-] BERNH2_2_ER	148'474.28		146'143.04	
			[+] BERNH2_2_AUF2	953'996.44		951'667.60	
			[+] BERNH2_2_ERT2	-805'522.16		-805'524.56	
[-] KT310-PG310400	Ambulante Sozialhilfe		[-] BERNH2_2_ER	100'786'875.50		97'405'654.83	
			[+] BERNH2_2_AUF2	145'081'520.23		133'432'881.75	
			[+] BERNH2_2_ERT2	-44'294'644.73		-36'027'226.92	
[-] KT310-P310420	Beratung, Betr. und Unterst. bed. Pers		[-] BERNH2_2_ER	100'786'875.50		97'405'654.83	
			[+] BERNH2_2_AUF2	145'081'520.23		133'432'881.75	
			[+] BERNH2_2_ERT2	-44'294'644.73		-36'027'226.92	
KT310-P310420-01	Beratung, Betr. und Unterst. bed. Pers		[-] BERNH2_2_ER	100'786'875.50		97'405'654.83	
			[+] BERNH2_2_AUF2	144'853'806.50		133'205'103.03	
			[+] BERNH2_2_ERT2	-44'066'931.00		-35'799'448.20	
KT310-P310420-02	Fallführung OMH		[-] BERNH2_2_ER	0.00		0.00	

PSP-Element	Kostentext	Kostentext	Budget /2025		Budget /2024	
			CHF	CHF	CHF	CHF
		[+] BERNH2_2_AUF2	227'713.73		227'778.72	
		[+] BERNH2_2_ERT2	-227'713.73		-227'778.72	
[-] KT310-PG310500	Asylsozialhilfe	[-] BERNH2_2_ER	35'000.00		35'000.00	
		[+] BERNH2_2_AUF2	53'018'231.35		38'988'837.00	
		[+] BERNH2_2_ERT2	-52'983'231.35		-38'953'837.00	
[-] KT310-P310510	Leistungen für Asylbereich Stadt Bern	[-] BERNH2_2_ER	35'000.00		35'000.00	
		[+] BERNH2_2_AUF2	35'000.00		35'000.00	
KT310-P310510-01	Leistungen für Asylsuchende	[-] BERNH2_2_ER	35'000.00		35'000.00	
		[+] BERNH2_2_AUF2	35'000.00		35'000.00	
[-] KT310-P310520	Asyl- und Flüchtlingsbereich NA-BE	[-] BERNH2_2_ER	0.00		0.00	
		[+] BERNH2_2_AUF2	52'983'231.35		38'953'837.00	
		[+] BERNH2_2_ERT2	-52'983'231.35		-38'953'837.00	
KT310-P310520-01	Asyl- und Flüchtlingsbereich NA-BE	[-] BERNH2_2_ER	0.00		0.00	
		[+] BERNH2_2_AUF2	52'983'231.35		38'953'837.00	
		[+] BERNH2_2_ERT2	-52'983'231.35		-38'953'837.00	
[-] KT310-PG310600	Berufliche und soziale Integration	[-] BERNH2_2_ER	2'015'919.00		1'889'149.00	
		[+] BERNH2_2_AUF2	19'522'768.00		20'768'717.00	
		[+] BERNH2_2_ERT2	-17'506'849.00		-18'879'568.00	
[-] KT310-P310670	Ausbildungslosigkeit (BKD)	[-] BERNH2_2_ER	94'261.60		90'652.00	
		[+] BERNH2_2_AUF2	4'240'612.40		4'190'549.88	
		[+] BERNH2_2_ERT2	-4'146'350.80		-4'099'897.88	
KT310-P310670-01	Ausbildungslosigkeit (BKD)	[-] BERNH2_2_ER	94'261.60		90'652.00	
		[+] BERNH2_2_AUF2	4'240'612.40		4'190'549.88	
		[+] BERNH2_2_ERT2	-4'146'350.80		-4'099'897.88	
[-] KT310-P310680	Arbeitslosigkeit (AVA)	[-] BERNH2_2_ER	10'807.00		6'812.32	
		[+] BERNH2_2_AUF2	485'428.04		430'712.76	
		[+] BERNH2_2_ERT2	-474'621.04		-423'900.44	
KT310-P310680-01	Arbeitslosigkeit (AVA)	[-] BERNH2_2_ER	10'807.00		6'812.32	
		[+] BERNH2_2_AUF2	485'428.04		430'712.76	
		[+] BERNH2_2_ERT2	-474'621.04		-423'900.44	
[-] KT310-P310685	Langzeitarbeitslosigkeit (GSI)	[-] BERNH2_2_ER	663'755.40		630'494.88	
		[+] BERNH2_2_AUF2	7'556'621.80		9'489'817.52	
		[+] BERNH2_2_ERT2	-6'892'866.40		-8'859'322.64	
KT310-P310685-01	Langzeitarbeitslosigkeit (GSI)	[-] BERNH2_2_ER	663'755.40		630'494.88	
		[+] BERNH2_2_AUF2	7'556'621.80		9'489'817.52	
		[+] BERNH2_2_ERT2	-6'892'866.40		-8'859'322.64	
[-] KT310-P310690	Strategie Arbeitsintegration Stadt Bern	[-] BERNH2_2_ER	1'247'087.72		1'161'069.84	
		[+] BERNH2_2_AUF2	6'137'550.84		5'771'977.48	
		[+] BERNH2_2_ERT2	-4'890'463.12		-4'610'907.64	
KT310-P310690-01	Strategie Arbeitsintegration Stadt Bern	[-] BERNH2_2_ER	1'247'087.72		1'161'069.84	
		[+] BERNH2_2_AUF2	6'137'550.84		5'771'977.48	
		[+] BERNH2_2_ERT2	-4'890'463.12		-4'610'907.64	
[-] KT310-P310695	Arbeitsintegration Asyl-/Flüchtlingsb	[-] BERNH2_2_ER	7.28		119.96	
		[+] BERNH2_2_AUF2	1'102'554.92		885'659.36	
		[+] BERNH2_2_ERT2	-1'102'547.64		-885'539.40	
KT310-P310695-01	Arbeitsintegration Asyl-/Flüchtlingsb	[-] BERNH2_2_ER	7.28		119.96	
		[+] BERNH2_2_AUF2	1'102'554.92		885'659.36	
		[+] BERNH2_2_ERT2	-1'102'547.64		-885'539.40	
[-] KT320-PG320100	Kindergärten, Volks- und besondere VS	[-] BERNH2_2_ER	142'630'654.24		133'044'341.68	
		[+] BERNH2_2_AUF2	165'238'536.22		152'967'353.68	
		[+] BERNH2_2_ERT2	-22'607'881.98		-19'923'012.00	
[-] KT320-P320110	Betrieb und Organisation	[-] BERNH2_2_ER	141'441'096.86		132'035'889.40	
		[+] BERNH2_2_AUF2	143'306'496.86		133'661'289.40	
		[+] BERNH2_2_ERT2	-1'865'400.00		-1'625'400.00	
KT320-P320110-01	Betrieb und Organisation	[-] BERNH2_2_ER	141'441'096.86		132'035'889.40	
		[+] BERNH2_2_AUF2	143'306'496.86		133'661'289.40	
		[+] BERNH2_2_ERT2	-1'865'400.00		-1'625'400.00	
[-] KT320-P320120	Angebote Integration/Chancengleichheit	[-] BERNH2_2_ER	719'339.31		601'195.12	
		[+] BERNH2_2_AUF2	887'744.31		769'600.12	
		[+] BERNH2_2_ERT2	-168'405.00		-168'405.00	
KT320-P320120-01	Angebote Integration/Chancengleichheit	[-] BERNH2_2_ER	719'339.31		601'195.12	
		[+] BERNH2_2_AUF2	887'744.31		769'600.12	
		[+] BERNH2_2_ERT2	-168'405.00		-168'405.00	
[-] KT320-P320130	Kulturvermittlung und -pädagogik	[-] BERNH2_2_ER	470'217.79		407'257.16	
		[+] BERNH2_2_AUF2	472'197.79		409'237.16	
		[+] BERNH2_2_ERT2	-1'980.00		-1'980.00	
KT320-P320130-01	Kulturvermittlung und -pädagogik	[-] BERNH2_2_ER	470'217.79		407'257.16	
		[+] BERNH2_2_AUF2	472'197.79		409'237.16	
		[+] BERNH2_2_ERT2	-1'980.00		-1'980.00	
[-] KT32N-P320160	Besondere Volksschulen	[-] BERNH2_2_ER	0.28		0.00	
		[+] BERNH2_2_AUF2	20'572'097.26		18'127'227.00	
		[+] BERNH2_2_ERT2	-20'572'096.98		-18'127'227.00	
KT320-P320160-01	Besondere Volksschulen	[-] BERNH2_2_ER	0.28		0.00	
		[+] BERNH2_2_AUF2	20'572'097.26		18'127'227.00	
		[+] BERNH2_2_ERT2	-20'572'096.98		-18'127'227.00	
[-] KT320-PG320200	Tagesbetreuung	[-] BERNH2_2_ER	13'565'882.18		13'776'765.56	
		[+] BERNH2_2_AUF2	46'164'741.18		40'558'092.56	
		[+] BERNH2_2_ERT2	-32'598'859.00		-26'781'327.00	
[-] KT320-P320210	Tagesbetreuung	[-] BERNH2_2_ER	13'694'999.22		13'351'156.36	
		[+] BERNH2_2_AUF2	45'571'680.22		39'440'533.36	
		[+] BERNH2_2_ERT2	-31'876'681.00		-26'089'377.00	
KT320-P320210-01	Tagesbetreuung	[-] BERNH2_2_ER	13'694'999.22		13'351'156.36	
		[+] BERNH2_2_AUF2	45'571'680.22		39'440'533.36	
		[+] BERNH2_2_ERT2	-31'876'681.00		-26'089'377.00	
[-] KT320-P320220	Lernbegleitung	[-] BERNH2_2_ER	330'000.00		292'000.00	
		[+] BERNH2_2_AUF2	330'000.00		292'000.00	
KT320-P320220-01	Lernbegleitung	[-] BERNH2_2_ER	330'000.00		292'000.00	
		[+] BERNH2_2_AUF2	330'000.00		292'000.00	
[-] KT320-P320240	Ferienbetreuung	[-] BERNH2_2_ER	-459'117.04		133'609.20	
		[+] BERNH2_2_AUF2	263'060.96		825'559.20	
		[+] BERNH2_2_ERT2	-722'178.00		-691'950.00	
KT320-P320240-01	Ferienbetreuung	[-] BERNH2_2_ER	-459'117.04		133'609.20	
		[+] BERNH2_2_AUF2	263'060.96		825'559.20	

PSP-Element	Kostenart	Budget /2025	Budget /2024
		CHF	CHF
	[+] BERNH2_2_AUF2	76'602.00	51'102.12
	[+] BERNH2_2_ERT2	-76'602.00	-51'102.00
KT330-P330350-10	Besuchsübergabe		
	[-] BERNH2_2_ER	0.00	-0.12
	[+] BERNH2_2_AUF2	28'518.00	24'017.88
	[+] BERNH2_2_ERT2	-28'518.00	-24'018.00
KT330-P330350-11	Ertrag amb. Direktkontakt NB		
	[-] BERNH2_2_ER	-10'000.00	-12'000.00
	[+] BERNH2_2_ERT2	-10'000.00	-12'000.00
[-] KT330-PG330400	Familienergänzende Tagesbet. für Kinder	23'353'713.26	26'929'648.70
	[+] BERNH2_2_AUF2	39'792'803.45	43'405'555.05
	[+] BERNH2_2_ERT2	-16'439'090.19	-16'475'906.35
[-] KT330-P330420	Tagesstätte für Vorschulkinder und KG	0.00	0.00
	[+] BERNH2_2_AUF2	16'417'247.59	16'475'906.35
	[+] BERNH2_2_ERT2	-16'417'247.59	-16'475'906.35
KT330-P330420-01	Tagesstätte für Vorschulkinder und KG	0.00	0.00
	[+] BERNH2_2_AUF2	16'417'247.59	16'475'906.35
	[+] BERNH2_2_ERT2	-16'417'247.59	-16'475'906.35
[-] KT330-P330450	Betreuungsgutscheine	23'353'713.26	26'929'648.70
	[+] BERNH2_2_AUF2	23'375'555.86	26'929'648.70
	[+] BERNH2_2_ERT2	-21'842.60	
KT330-P330450-01	Betreuungsgutscheine	23'353'713.26	26'929'648.70
	[+] BERNH2_2_AUF2	23'375'555.86	26'929'648.70
	[+] BERNH2_2_ERT2	-21'842.60	
[-] KT330-PG330500	Alter Stadt Bern	1'123'420.41	
	[+] BERNH2_2_AUF2	1'123'420.41	
[-] KT330-P330500	Alter Stadt Bern	1'123'420.41	
	[+] BERNH2_2_AUF2	1'123'420.41	
KT330-P330500-01	Alter Stadt Bern	1'123'420.41	
	[+] BERNH2_2_AUF2	1'123'420.41	
[-] KT350-PG350100	Sozialversicherungen		32'891'403.50
	[+] BERNH2_2_AUF2		33'978'403.50
	[+] BERNH2_2_ERT2		-1'087'000.00
[-] KT350-P350110	SV-Beiträge, Fam.-Zulagen, Erwerbsersatz		424'325.20
	[+] BERNH2_2_AUF2		1'301'325.20
	[+] BERNH2_2_ERT2		-877'000.00
KT350-P350110-01	SV-Beiträge, Fam.-Zulagen, Erwerbsersatz		424'325.20
	[+] BERNH2_2_AUF2		1'301'325.20
	[+] BERNH2_2_ERT2		-877'000.00
[-] KT350-P350130	EL, Auskunft und Verwaltungshilfe		1'519'808.30
	[+] BERNH2_2_AUF2		1'729'808.30
	[+] BERNH2_2_ERT2		-210'000.00
KT350-P350130-01	EL, Auskunft und Verwaltungshilfe		1'519'808.30
	[+] BERNH2_2_AUF2		1'729'808.30
	[+] BERNH2_2_ERT2		-210'000.00
[-] KT350-P350140	Gemeindebeiträge EL und Fam.-Zulagen NE		30'947'270.00
	[+] BERNH2_2_AUF2		30'947'270.00
KT350-P350140-01	Gemeindebeiträge EL und Fam.-Zulagen NE		30'947'270.00
	[+] BERNH2_2_AUF2		30'947'270.00
[-] KT350-PG350500	Alter und Behinderung		1'536'672.12
	[+] BERNH2_2_AUF2		1'536'672.12
	[+] BERNH2_2_ERT2		
[-] KT350-P350520	Altersfreundlicher Lebensraum		1'129'285.10
	[+] BERNH2_2_AUF2		1'129'285.10
	[+] BERNH2_2_ERT2		
KT350-P350520-01	Altersfreundlicher Lebensraum		1'129'285.10
	[+] BERNH2_2_AUF2		1'129'285.10
	[+] BERNH2_2_ERT2		
[-] KT350-P350530	Gleichstellung Menschen m. Behinderungen		407'387.02
	[+] BERNH2_2_AUF2		407'387.02
	[+] BERNH2_2_ERT2		
KT350-P350530-01	Gleichstellung Menschen m. Behinderungen		407'387.02
	[+] BERNH2_2_AUF2		407'387.02
	[+] BERNH2_2_ERT2		
[-] KT360-PG360100	Schulzahnpflege	1'358'853.47	1'172'187.32
	[+] BERNH2_2_AUF2	1'358'853.47	1'172'187.32
[-] KT360-P360110	Prophylaxeunterricht und Frühberatung	230'345.08	262'545.45
	[+] BERNH2_2_AUF2	230'345.08	262'545.45
KT360-P360110-01	Prophylaxeunterricht und Frühberatung	230'345.08	262'545.45
	[+] BERNH2_2_AUF2	230'345.08	262'545.45
[-] KT360-P360120	Koordination Schulzahnpflege	93'942.22	127'751.07
	[+] BERNH2_2_AUF2	93'942.22	127'751.07
KT360-P360120-01	Koordination Schulzahnpflege	93'942.22	127'751.07
	[+] BERNH2_2_AUF2	93'942.22	127'751.07
[-] KT360-P360125	Schuluntersuchung intern SZMD	949'566.17	706'890.80
	[+] BERNH2_2_AUF2	949'566.17	706'890.80
KT360-P360125-01	Schuluntersuchung intern SZMD	949'566.17	706'890.80
	[+] BERNH2_2_AUF2	949'566.17	706'890.80
[-] KT360-P360126	Schuluntersuchung extern Schulzahnärzte	85'000.00	75'000.00
	[+] BERNH2_2_AUF2	85'000.00	75'000.00
KT360-P360126-01	Schuluntersuchung extern Schulzahnärzte	85'000.00	75'000.00
	[+] BERNH2_2_AUF2	85'000.00	75'000.00
[-] KT360-PG360200	Zahnmedizinische Leistungen	673'005.65	565'849.74
	[+] BERNH2_2_AUF2	3'343'005.65	3'280'849.74
	[+] BERNH2_2_ERT2	-2'670'000.00	-2'715'000.00
[-] KT360-P360210	Zahnerhalt Kinder und Jugendliche	221'507.53	234'376.56
	[+] BERNH2_2_AUF2	1'082'847.53	1'253'918.56
	[+] BERNH2_2_ERT2	-861'340.00	-1'019'542.00
KT360-P360210-01	Zahnerhalt Kinder und Jugendliche	221'507.53	234'376.56
	[+] BERNH2_2_AUF2	1'082'847.53	1'253'918.56
	[+] BERNH2_2_ERT2	-861'340.00	-1'019'542.00
[-] KT360-P360212	Kieferorthopädie Kinder und Jugendliche	96'078.67	201'590.87
	[+] BERNH2_2_AUF2	896'028.67	978'734.87
	[+] BERNH2_2_ERT2	-799'950.00	-777'144.00
KT360-P360212-01	Kieferorthopädie Kinder und Jugendliche	96'078.67	201'590.87

PSP-Element	Kostentext	Kostentyp	Kostensystem	Budget /2025	Budget /2024
				CHF	CHF
			[+] BERNH2_2_AUF2	896'028.67	978'734.87
			[+] BERNH2_2_ERT2	-799'950.00	-777'144.00
[-] KT360-P360215	Behandlung Erwachsener		[-] BERNH2_2_ER	355'419.45	129'882.31
			[+] BERNH2_2_AUF2	1'364'129.45	1'048'196.31
			[+] BERNH2_2_ERT2	-1'008'710.00	-918'314.00
KT360-P360215-01	Behandlung Erwachsener		[-] BERNH2_2_ER	355'419.45	129'882.31
			[+] BERNH2_2_AUF2	1'364'129.45	1'048'196.31
			[+] BERNH2_2_ERT2	-1'008'710.00	-918'314.00
[-] KT370-PG370100	Gesundheitsvorsorge und -beratung		[-] BERNH2_2_ER	5'647'130.77	5'166'734.21
			[+] BERNH2_2_AUF2	6'518'946.85	5'995'248.13
			[+] BERNH2_2_ERT2	-871'816.08	-828'513.92
[-] KT370-P370110	Schulärztliche Dienstleistungen		[-] BERNH2_2_ER	1'839'235.27	1'832'869.10
			[+] BERNH2_2_AUF2	2'531'682.31	2'487'766.14
			[+] BERNH2_2_ERT2	-692'447.04	-654'897.04
KT370-P370110-01	Schulärztliche-Dienstleistungen		[-] BERNH2_2_ER	1'839'235.27	1'832'869.10
			[+] BERNH2_2_AUF2	2'531'682.31	2'487'766.14
			[+] BERNH2_2_ERT2	-692'447.04	-654'897.04
[-] KT370-P370140	Schulsozialarbeit		[-] BERNH2_2_ER	3'348'152.62	3'333'865.11
			[+] BERNH2_2_AUF2	3'526'697.62	3'507'481.99
			[+] BERNH2_2_ERT2	-178'545.00	-173'616.88
KT370-P370140-01	Schulsozialarbeit		[-] BERNH2_2_ER	3'348'152.62	3'333'865.11
			[+] BERNH2_2_AUF2	3'526'697.62	3'507'481.99
			[+] BERNH2_2_ERT2	-178'545.00	-173'616.88
[-] KT370-P370160	Fachstelle GMB		[-] BERNH2_2_ER	459'742.88	
			[+] BERNH2_2_AUF2	460'566.92	
			[+] BERNH2_2_ERT2	-824.04	
KT370-P370160-01	Fachstelle GMB		[-] BERNH2_2_ER	459'742.88	
			[+] BERNH2_2_AUF2	460'566.92	
			[+] BERNH2_2_ERT2	-824.04	
[-] KT370-PG370300	Gesundheitsförderung und Prävention		[-] BERNH2_2_ER	2'566'445.23	2'411'098.91
			[+] BERNH2_2_AUF2	2'932'671.15	2'775'726.99
			[+] BERNH2_2_ERT2	-366'225.92	-364'628.08
[-] KT370-P370320	Gesundheitsförderung in der Schule		[-] BERNH2_2_ER	1'198'438.90	1'066'980.19
			[+] BERNH2_2_AUF2	1'270'551.86	1'137'286.15
			[+] BERNH2_2_ERT2	-72'112.96	-70'305.96
KT370-P370320-01	Gesundheitsförderung in der Schule		[-] BERNH2_2_ER	1'198'438.90	1'066'980.19
			[+] BERNH2_2_AUF2	1'270'551.86	1'137'286.15
			[+] BERNH2_2_ERT2	-72'112.96	-70'305.96
[-] KT370-P370340	Gesundheitsförderung Familie u. Quartier		[-] BERNH2_2_ER	1'368'006.33	1'344'118.72
			[+] BERNH2_2_AUF2	1'662'119.29	1'638'440.84
			[+] BERNH2_2_ERT2	-294'112.96	-294'322.12
KT370-P370340-01	Gesundheitsförderung Familie u. Quartier		[-] BERNH2_2_ER	1'368'006.33	1'344'118.72
			[+] BERNH2_2_AUF2	1'662'119.29	1'638'440.84
			[+] BERNH2_2_ERT2	-294'112.96	-294'322.12
[-] KT380-PG380100	Betriebe Eis und Wasser		[-] BERNH2_2_ER	18'763'160.02	18'271'242.87
			[+] BERNH2_2_AUF2	24'570'810.02	24'071'892.87
			[+] BERNH2_2_ERT2	-5'807'650.00	-5'800'650.00
[-] KT380-P380110	Freibäder		[-] BERNH2_2_ER	7'546'188.94	7'377'191.95
			[+] BERNH2_2_AUF2	8'519'038.94	8'352'041.95
			[+] BERNH2_2_ERT2	-972'850.00	-974'850.00
KT380-P380110-01	Freibäder		[-] BERNH2_2_ER	7'546'188.94	7'377'191.95
			[+] BERNH2_2_AUF2	8'519'038.94	8'352'041.95
			[+] BERNH2_2_ERT2	-972'850.00	-974'850.00
[-] KT380-P380120	Hallenbäder		[-] BERNH2_2_ER	7'472'119.32	7'302'296.99
			[+] BERNH2_2_AUF2	11'442'319.32	11'255'496.99
			[+] BERNH2_2_ERT2	-3'970'200.00	-3'953'200.00
KT380-P380120-01	Hallenbäder		[-] BERNH2_2_ER	7'472'119.32	7'302'296.99
			[+] BERNH2_2_AUF2	11'442'319.32	11'255'496.99
			[+] BERNH2_2_ERT2	-3'970'200.00	-3'953'200.00
[-] KT380-P380130	Kunsteisbahnen		[-] BERNH2_2_ER	3'744'851.76	3'591'753.93
			[+] BERNH2_2_AUF2	4'609'451.76	4'464'353.93
			[+] BERNH2_2_ERT2	-864'600.00	-872'600.00
KT380-P380130-01	Kunsteisbahnen		[-] BERNH2_2_ER	3'744'851.76	3'591'753.93
			[+] BERNH2_2_AUF2	4'609'451.76	4'464'353.93
			[+] BERNH2_2_ERT2	-864'600.00	-872'600.00
[-] KT380-PG380200	Sportanlagen, Sportbetrieb		[-] BERNH2_2_ER	11'921'599.42	12'037'209.61
			[+] BERNH2_2_AUF2	14'393'845.42	14'535'455.61
			[+] BERNH2_2_ERT2	-2'472'246.00	-2'498'246.00
[-] KT380-P380210	Bereitstellung von Turn- / Sportanlagen		[-] BERNH2_2_ER	10'323'284.19	10'418'647.17
			[+] BERNH2_2_AUF2	12'727'230.19	12'848'593.17
			[+] BERNH2_2_ERT2	-2'403'946.00	-2'429'946.00
KT380-P380210-01	Bereitstellung von Turn- / Sportanlagen		[-] BERNH2_2_ER	10'323'284.19	10'418'647.17
			[+] BERNH2_2_AUF2	12'727'230.19	12'848'593.17
			[+] BERNH2_2_ERT2	-2'403'946.00	-2'429'946.00
[-] KT380-P380220	Sportförderung und -beratung		[-] BERNH2_2_ER	1'598'315.23	1'618'562.44
			[+] BERNH2_2_AUF2	1'666'615.23	1'686'862.44
			[+] BERNH2_2_ERT2	-68'300.00	-68'300.00
KT380-P380220-01	Sportförderung und -beratung		[-] BERNH2_2_ER	952'015.23	972'262.44
			[+] BERNH2_2_AUF2	1'008'315.23	1'028'562.44
			[+] BERNH2_2_ERT2	-56'300.00	-56'300.00
KT380-P380220-02	Veloförderung		[-] BERNH2_2_ER	120'000.00	120'000.00
			[+] BERNH2_2_AUF2	120'000.00	120'000.00
KT380-P380220-03	Kidstriathlon		[-] BERNH2_2_ER	9'600.00	9'600.00
			[+] BERNH2_2_AUF2	9'600.00	9'600.00
KT380-P380220-04	Offene Turnhallen		[-] BERNH2_2_ER	133'000.00	133'000.00
			[+] BERNH2_2_AUF2	133'000.00	133'000.00
KT380-P380220-05	Feriersportwochen		[-] BERNH2_2_ER	305'000.00	305'000.00
			[+] BERNH2_2_AUF2	305'000.00	305'000.00
KT380-P380220-06	AktivPlus Woche		[-] BERNH2_2_ER	-300.00	-300.00
			[+] BERNH2_2_AUF2	11'700.00	11'700.00
			[+] BERNH2_2_ERT2	-12'000.00	-12'000.00
KT380-P380220-07	Schneesport		[-] BERNH2_2_ER	79'000.00	79'000.00
			[+] BERNH2_2_AUF2	79'000.00	79'000.00

	PSP-Element		Kostenart	Budget /2025	Budget /2024
	[+] Nicht zug. PSP-Element(n/e)		[-] BERNH2_2_ER	CHF 0.00	CHF 0.00
			[+] BERNH2_2_AUF2	0.00	0.00
			[+] BERNH2_2_ERT2		
Direktion für Tiefbau, Verkehr und Stadtgrün	Ergebnis			129'777'862.37	123'600'215.63
	[-] KT500-PG500100	Leistungen für Politik und Verw'führung	[-] BERNH2_2_ER	-24'150.00	-32'150.00
			[+] BERNH2_2_ERT2	-24'150.00	-32'150.00
	[-] KT500-P500110	Führungsunterstützung	[-] BERNH2_2_ER	-24'150.00	-32'150.00
			[+] BERNH2_2_ERT2	-24'150.00	-32'150.00
	KT500-P500110-01	Leistungen für Behörden	[-] BERNH2_2_ER	-24'150.00	-32'150.00
			[+] BERNH2_2_ERT2	-24'150.00	-32'150.00
	[-] KT500-PG500400	Zentrale Dienste	[-] BERNH2_2_ER	1'492'486.15	1'548'595.87
			[+] BERNH2_2_AUF2	1'670'086.15	1'833'595.87
			[+] BERNH2_2_ERT2	-177'600.00	-285'000.00
	[-] KT500-P500410	Finanzwesen	[-] BERNH2_2_ER	367'152.65	522'979.10
			[+] BERNH2_2_AUF2	422'152.65	726'979.10
			[+] BERNH2_2_ERT2	-55'000.00	-204'000.00
	KT500-P500410-01	Finanzwesen	[-] BERNH2_2_ER	367'152.65	522'979.10
			[+] BERNH2_2_AUF2	422'152.65	726'979.10
			[+] BERNH2_2_ERT2	-55'000.00	-204'000.00
	[-] KT500-P500420	Informatikkoordination	[-] BERNH2_2_ER	174'176.84	170'708.23
			[+] BERNH2_2_AUF2	192'176.84	188'708.23
			[+] BERNH2_2_ERT2	-18'000.00	-18'000.00
	KT500-P500420-01	Informatikkoordination	[-] BERNH2_2_ER	174'176.84	170'708.23
			[+] BERNH2_2_AUF2	192'176.84	188'708.23
			[+] BERNH2_2_ERT2	-18'000.00	-18'000.00
	[-] KT500-P500430	Personalwesen	[-] BERNH2_2_ER	951'156.66	854'908.54
			[+] BERNH2_2_AUF2	1'055'756.66	917'908.54
			[+] BERNH2_2_ERT2	-104'600.00	-63'000.00
	KT500-P500430-01	Personalwesen	[-] BERNH2_2_ER	851'253.57	753'746.73
			[+] BERNH2_2_AUF2	955'853.57	816'746.73
			[+] BERNH2_2_ERT2	-104'600.00	-63'000.00
	KT500-P500430-02	Ausbildungswesen	[-] BERNH2_2_ER	99'903.09	101'161.81
			[+] BERNH2_2_AUF2	99'903.09	101'161.81
	[-] KT500-PG500500	Konzepte/Koordination öff. Verkehr	[-] BERNH2_2_ER	42'026'184.76	42'093'816.56
			[+] BERNH2_2_AUF2	42'076'184.76	42'402'816.56
			[+] BERNH2_2_ERT2	-50'000.00	-309'000.00
	[-] KT500-P500510	Konzepte/Koordination öff. Verkehr	[-] BERNH2_2_ER	2'100'895.76	2'283'016.56
			[+] BERNH2_2_AUF2	2'150'895.76	2'592'016.56
			[+] BERNH2_2_ERT2	-50'000.00	-309'000.00
	KT500-P500510-01	Konzepte/Koordination öff. Verkehr	[-] BERNH2_2_ER	2'100'895.76	2'283'016.56
			[+] BERNH2_2_AUF2	2'150'895.76	2'592'016.56
			[+] BERNH2_2_ERT2	-50'000.00	-309'000.00
	[-] KT500-P500520	Beitrag der Stadt Bern an den öff. Verke	[-] BERNH2_2_ER	39'925'289.00	39'810'800.00
			[+] BERNH2_2_AUF2	39'925'289.00	39'810'800.00
	KT500-P500520-01	Beitrag der Stadt Bern an den öff. Verke	[-] BERNH2_2_ER	39'925'289.00	39'810'800.00
			[+] BERNH2_2_AUF2	39'925'289.00	39'810'800.00
	[-] KT520-PG520100	Entwicklung&Realisierung	[-] BERNH2_2_ER	3'177'743.23	3'361'827.66
			[+] BERNH2_2_AUF2	3'402'242.15	3'583'827.66
			[+] BERNH2_2_ERT2	-224'498.92	-222'000.00
	[-] KT520-P520110	Entwicklung und Realisierung	[-] BERNH2_2_ER	883'893.49	971'454.52
			[+] BERNH2_2_AUF2	1'056'048.21	1'143'262.00
			[+] BERNH2_2_ERT2	-172'154.72	-171'807.48
	KT520-P520110-01	Natur und Ökologie	[-] BERNH2_2_ER	883'893.49	971'454.52
			[+] BERNH2_2_AUF2	1'056'048.21	1'143'262.00
			[+] BERNH2_2_ERT2	-172'154.72	-171'807.48
	[-] KT520-P520120	Realisierung Anlagen	[-] BERNH2_2_ER	2'137'824.35	2'245'422.36
			[+] BERNH2_2_AUF2	2'188'779.95	2'294'507.36
			[+] BERNH2_2_ERT2	-50'955.60	-49'085.00
	KT520-P520120-01	Realisierung Anlagen SGB	[-] BERNH2_2_ER	2'149'824.35	2'257'422.36
			[+] BERNH2_2_AUF2	2'188'779.95	2'294'507.36
			[+] BERNH2_2_ERT2	-38'955.60	-37'085.00
	KT520-P520120-02	Bauherrenaufgaben	[-] BERNH2_2_ER	-12'000.00	-12'000.00
			[+] BERNH2_2_ERT2	-12'000.00	-12'000.00
	[-] KT520-P520130	Baumschutz	[-] BERNH2_2_ER	156'025.39	144'950.78
			[+] BERNH2_2_AUF2	157'413.99	146'058.30
			[+] BERNH2_2_ERT2	-1'388.60	-1'107.52
	KT520-P520130-01	Baumschutz	[-] BERNH2_2_ER	156'025.39	144'950.78
			[+] BERNH2_2_AUF2	157'413.99	146'058.30
			[+] BERNH2_2_ERT2	-1'388.60	-1'107.52
	[-] KT520-PG520200	Grün- und Parkanlagen	[-] BERNH2_2_ER	14'385'255.15	13'840'052.61
			[+] BERNH2_2_AUF2	22'125'147.87	21'458'986.05
			[+] BERNH2_2_ERT2	-7'739'892.72	-7'618'933.44
	[-] KT520-P520210	Parkanlagen / Spielplätze	[-] BERNH2_2_ER	8'107'436.15	8'092'944.72
			[+] BERNH2_2_AUF2	8'912'106.99	8'811'366.52
			[+] BERNH2_2_ERT2	-804'670.84	-718'421.80
	KT520-P520210-01	Parkanlagen	[-] BERNH2_2_ER	8'317'436.15	8'302'944.72
			[+] BERNH2_2_AUF2	8'912'106.99	8'811'366.52
			[+] BERNH2_2_ERT2	-594'670.84	-508'421.80
	KT520-P520210-02	Grünflächen-Überwachung	[-] BERNH2_2_ER	-210'000.00	-210'000.00
			[+] BERNH2_2_ERT2	-210'000.00	-210'000.00
	[-] KT520-P520220	Schul-, Sport- und Badeanlagen	[-] BERNH2_2_ER	612'191.25	315'357.35
			[+] BERNH2_2_AUF2	4'482'790.21	4'395'711.03
			[+] BERNH2_2_ERT2	-3'870'598.96	-4'080'353.68
	KT520-P520220-01	Schul- / Sport- und Badeanlagen	[-] BERNH2_2_ER	4'032'291.25	3'994'257.35
			[+] BERNH2_2_AUF2	4'480'290.21	4'393'211.03
			[+] BERNH2_2_ERT2	-447'998.96	-398'953.68
	KT520-P520220-02	Anlagen Schulamt	[-] BERNH2_2_ER	-1'907'300.00	-1'907'300.00
			[+] BERNH2_2_ERT2	-1'907'300.00	-1'907'300.00
	KT520-P520220-03	Anlagen Sportamt	[-] BERNH2_2_ER	-1'080'000.00	-1'080'000.00
			[+] BERNH2_2_ERT2	-1'080'000.00	-1'080'000.00
	KT520-P520220-04	Anlagen Jugendamt	[-] BERNH2_2_ER	-55'700.00	-55'700.00
			[+] BERNH2_2_ERT2	-55'700.00	-55'700.00

PSP-Element	Kostentext	Kostentext	Budget /2025		Budget /2024	
			CHF	CHF	CHF	CHF
KT520-P520220-05	Anlagen Dritter	[-] BERNH2_2_ER	-377'100.00		-635'900.00	
		[+] BERNH2_2_AUF2	2'500.00		2'500.00	
		[+] BERNH2_2_ERT2	-379'600.00		-638'400.00	
[-] KT520-P520230	Übriges öffentliches Grün	[-] BERNH2_2_ER	1'091'662.64		278'589.17	
		[+] BERNH2_2_AUF2	2'830'229.40		1'764'536.01	
		[+] BERNH2_2_ERT2	-1'738'566.76		-1'485'946.84	
KT520-P520230-01	Übriges öffentliches Grün	[-] BERNH2_2_ER	1'538'044.64		775'477.26	
		[+] BERNH2_2_AUF2	2'476'611.40		1'411'424.10	
		[+] BERNH2_2_ERT2	-938'566.76		-635'946.84	
KT520-P520230-05	FISTA Schreinerei	[-] BERNH2_2_ER	-446'382.00		-496'888.00	
		[+] BERNH2_2_AUF2	353'618.00		353'111.91	
		[+] BERNH2_2_ERT2	-800'000.00		-850'000.00	
[-] KT520-P520240	Verkehrsgrün	[-] BERNH2_2_ER	3'085'401.92		2'977'409.72	
		[+] BERNH2_2_AUF2	3'358'643.56		3'316'652.60	
		[+] BERNH2_2_ERT2	-273'241.64		-339'242.88	
KT520-P520240-01	Verkehrsgrün-Flächen	[-] BERNH2_2_ER	3'085'401.92		2'977'409.72	
		[+] BERNH2_2_AUF2	3'358'643.56		3'316'652.60	
		[+] BERNH2_2_ERT2	-273'241.64		-339'242.88	
[-] KT520-P520250	Landschaftsgrün	[-] BERNH2_2_ER	877'174.92		1'875'636.91	
		[+] BERNH2_2_AUF2	1'183'126.92		2'154'702.91	
		[+] BERNH2_2_ERT2	-305'952.00		-279'066.00	
KT520-P520250-01	Landschaftsgrün	[-] BERNH2_2_ER	877'174.92		1'875'636.91	
		[+] BERNH2_2_AUF2	1'183'126.92		2'154'702.91	
		[+] BERNH2_2_ERT2	-305'952.00		-279'066.00	
[-] KT520-P520260	Familiengärten	[-] BERNH2_2_ER	611'388.27		300'114.74	
		[+] BERNH2_2_AUF2	1'358'250.79		1'016'016.98	
		[+] BERNH2_2_ERT2	-746'862.52		-715'902.24	
KT520-P520260-01	Familiengärten	[-] BERNH2_2_ER	1'236'888.27		925'614.74	
		[+] BERNH2_2_AUF2	1'316'750.79		974'516.98	
		[+] BERNH2_2_ERT2	-79'862.52		-48'902.24	
KT520-P520260-02	Eigenverwaltung	[-] BERNH2_2_ER	-342'000.00		-342'000.00	
		[+] BERNH2_2_ERT2	-342'000.00		-342'000.00	
KT520-P520260-03	Verwaltung SGB	[-] BERNH2_2_ER	-283'500.00		-283'500.00	
		[+] BERNH2_2_AUF2	41'500.00		41'500.00	
		[+] BERNH2_2_ERT2	-325'000.00		-325'000.00	
[-] KT520-PG520300	Naturerleben und -bildung	[-] BERNH2_2_ER	463'590.12		510'838.46	
		[+] BERNH2_2_AUF2	584'685.12		626'689.10	
		[+] BERNH2_2_ERT2	-121'095.00		-115'850.64	
[-] KT520-P520310	Naturerleben und -bildung	[-] BERNH2_2_ER	463'590.12		510'838.46	
		[+] BERNH2_2_AUF2	584'685.12		626'689.10	
		[+] BERNH2_2_ERT2	-121'095.00		-115'850.64	
KT520-P520310-01	Naturerleben und -bildung	[-] BERNH2_2_ER	515'090.12		448'746.54	
		[+] BERNH2_2_AUF2	561'185.12		481'345.14	
		[+] BERNH2_2_ERT2	-46'095.00		-32'598.60	
KT520-P520310-02	Veranstaltungen	[-] BERNH2_2_ER	-29'500.00		84'091.92	
		[+] BERNH2_2_AUF2	500.00		122'343.96	
		[+] BERNH2_2_ERT2	-30'000.00		-38'252.04	
KT520-P520310-03	Grünes Klassenzimmer	[-] BERNH2_2_ER	-23'000.00		-23'000.00	
		[+] BERNH2_2_AUF2	2'000.00		2'000.00	
		[+] BERNH2_2_ERT2	-25'000.00		-25'000.00	
KT520-P520310-04	Pro Specie Rara	[-] BERNH2_2_ER	-19'000.00		-19'000.00	
		[+] BERNH2_2_AUF2	1'000.00		1'000.00	
		[+] BERNH2_2_ERT2	-20'000.00		-20'000.00	
KT520-P520310-05	Graniummärit	[-] BERNH2_2_ER	20'000.00		20'000.00	
		[+] BERNH2_2_AUF2	20'000.00		20'000.00	
[-] KT520-PG520400	Friedhöfe	[-] BERNH2_2_ER	6'197'409.90		6'060'050.63	
		[+] BERNH2_2_AUF2	10'679'573.26		10'475'916.55	
		[+] BERNH2_2_ERT2	-4'482'163.36		-4'415'865.92	
[-] KT520-P520420	Friedhof- und Grabanlagen	[-] BERNH2_2_ER	6'197'409.90		6'060'050.63	
		[+] BERNH2_2_AUF2	10'679'573.26		10'475'916.55	
		[+] BERNH2_2_ERT2	-4'482'163.36		-4'415'865.92	
KT520-P520420-01	Friedhof- und Grabanlagen	[-] BERNH2_2_ER	4'994'603.15		6'739'050.63	
		[+] BERNH2_2_AUF2	8'442'449.95		10'314'916.55	
		[+] BERNH2_2_ERT2	-3'447'846.80		-3'575'865.92	
KT520-P520420-02	Übrige Dienstleistungen	[-] BERNH2_2_ER	1'204'806.75		-679'000.00	
		[+] BERNH2_2_AUF2	2'237'123.31		161'000.00	
		[+] BERNH2_2_ERT2	-1'032'316.56		-840'000.00	
KT520-P520420-03	Blumen- / Pflanzenverkauf	[-] BERNH2_2_ER	-2'000.00			
		[+] BERNH2_2_ERT2	-2'000.00			
[-] KT570-PG570100	Geoinformation und Vermessung	[-] BERNH2_2_ER	1'489'621.61		1'460'757.96	
		[+] BERNH2_2_AUF2	4'341'851.61		4'282'992.96	
		[+] BERNH2_2_ERT2	-2'852'230.00		-2'822'235.00	
[-] KT570-P570110	Geodaten	[-] BERNH2_2_ER	38'363.74		90'076.85	
		[+] BERNH2_2_AUF2	2'241'923.74		2'300'226.85	
		[+] BERNH2_2_ERT2	-2'203'560.00		-2'210'150.00	
KT570-P570110-02	Amtliche Vermessung	[-] BERNH2_2_ER	107'419.65		522'511.46	
		[+] BERNH2_2_AUF2	988'843.65		1'008'661.46	
		[+] BERNH2_2_ERT2	-881'424.00		-486'150.00	
KT570-P570110-03	Leitungskataster/Werkinf.	[-] BERNH2_2_ER	-80'564.87		-633'004.34	
		[+] BERNH2_2_AUF2	911'037.13		940'995.66	
		[+] BERNH2_2_ERT2	-991'602.00		-1'574'000.00	
KT570-P570110-04	Landschaftsmodell	[-] BERNH2_2_ER	-15'345.56		88'404.43	
		[+] BERNH2_2_AUF2	94'832.44		98'404.43	
		[+] BERNH2_2_ERT2	-110'178.00		-10'000.00	
KT570-P570110-05	Vermessungsdienstleistung	[-] BERNH2_2_ER	26'854.52		112'165.30	
		[+] BERNH2_2_AUF2	247'210.52		252'165.30	
		[+] BERNH2_2_ERT2	-220'356.00		-140'000.00	
[-] KT570-P570120	GIS-Bern	[-] BERNH2_2_ER	1'451'257.87		1'370'681.11	
		[+] BERNH2_2_AUF2	2'099'927.87		1'982'766.11	
		[+] BERNH2_2_ERT2	-648'670.00		-612'085.00	
KT570-P570120-02	Betrieb GIS-Bern	[-] BERNH2_2_ER	905'282.66		837'322.63	
		[+] BERNH2_2_AUF2	1'294'484.66		1'222'873.63	
		[+] BERNH2_2_ERT2	-389'202.00		-385'551.00	

PSP-Element	Kostentart	Budget /2025	Budget /2024	
			CHF	CHF
KT570-P570120-03	Entwicklung GIS-Bern	-] BERNH2_2_ER	545'975.21	533'358.48
		[+] BERNH2_2_AUF2	805'443.21	759'892.48
		[+] BERNH2_2_ERT2	-259'468.00	-226'534.00
-] KT580-PG580100	Verkehrsplanung	-] BERNH2_2_ER	5'940'326.45	5'639'364.71
		[+] BERNH2_2_AUF2	6'047'726.45	5'639'364.71
		[+] BERNH2_2_ERT2	-107'400.00	
-] KT580-P580110	Verkehrskonzepte	-] BERNH2_2_ER	1'079'595.57	1'055'463.28
		[+] BERNH2_2_AUF2	1'079'595.57	1'055'463.28
		[+] BERNH2_2_ERT2		
KT580-P580110-01	Verkehrskonzepte	-] BERNH2_2_ER	1'079'595.57	1'055'463.28
		[+] BERNH2_2_AUF2	1'079'595.57	1'055'463.28
		[+] BERNH2_2_ERT2		
-] KT580-P580120	Vorprojekte Verkehrsanlagen (Bau/Betr.)	-] BERNH2_2_ER	4'860'730.88	4'583'901.43
		[+] BERNH2_2_AUF2	4'968'130.88	4'583'901.43
		[+] BERNH2_2_ERT2	-107'400.00	
KT580-P580120-01	Vorprojekte Verkehrsanlagen (Bau/Betr.)	-] BERNH2_2_ER	4'860'730.88	4'583'901.43
		[+] BERNH2_2_AUF2	4'968'130.88	4'583'901.43
		[+] BERNH2_2_ERT2	-107'400.00	
-] KT580-PG580200	Förderung Fuss- und Veloverkehr	-] BERNH2_2_ER	2'450'000.05	2'449'998.65
		[+] BERNH2_2_AUF2	2'485'685.49	2'449'998.65
		[+] BERNH2_2_ERT2	-35'685.44	
-] KT580-P580210	Förderung Fuss- und Veloverkehr	-] BERNH2_2_ER	2'450'000.05	2'449'998.65
		[+] BERNH2_2_AUF2	2'485'685.49	2'449'998.65
		[+] BERNH2_2_ERT2	-35'685.44	
KT580-P580210-01	Förderung Fuss- und Veloverkehr	-] BERNH2_2_ER	2'450'000.05	2'449'998.65
		[+] BERNH2_2_AUF2	2'485'685.49	2'449'998.65
		[+] BERNH2_2_ERT2	-35'685.44	
-] KT510-PG510100	Erhaltungsmanagement/Koordination	-] BERNH2_2_ER	3'163'281.61	2'801'613.82
		[+] BERNH2_2_AUF2	3'818'081.65	3'520'433.82
		[+] BERNH2_2_ERT2	-654'800.04	-718'820.00
-] KT510-P510110	Gesamtwertungsplanung Infrastruk.	-] BERNH2_2_ER	2'227'262.11	1'975'308.06
		[+] BERNH2_2_AUF2	2'648'012.15	2'436'358.10
		[+] BERNH2_2_ERT2	-420'750.04	-461'050.04
KT510-P510110-01	Gesamtwertungsplanung Infrastruk.	-] BERNH2_2_ER	2'227'262.11	1'975'308.06
		[+] BERNH2_2_AUF2	2'648'012.15	2'436'358.10
		[+] BERNH2_2_ERT2	-420'750.04	-461'050.04
-] KT510-P510130	Koordination im öffentlichen Raum	-] BERNH2_2_ER	936'019.50	826'305.76
		[+] BERNH2_2_AUF2	1'170'069.50	1'084'075.72
		[+] BERNH2_2_ERT2	-234'050.00	-257'769.96
KT510-P510130-01	Koordination im öffentlichen Raum	-] BERNH2_2_ER	936'019.50	826'305.76
		[+] BERNH2_2_AUF2	1'170'069.50	1'084'075.72
		[+] BERNH2_2_ERT2	-234'050.00	-257'769.96
-] KT510-PG510200	Projektierung und Realisierung	-] BERNH2_2_ER	27'427'612.49	26'253'487.62
		[+] BERNH2_2_AUF2	28'490'425.09	27'358'780.22
		[+] BERNH2_2_ERT2	-1'062'812.60	-1'105'292.60
-] KT510-P510210	Realisierung Verkehrsflächen	-] BERNH2_2_ER	13'710'993.04	13'129'106.24
		[+] BERNH2_2_AUF2	14'233'280.28	13'671'453.44
		[+] BERNH2_2_ERT2	-522'287.24	-542'347.20
KT510-P510210-01	Realisierung Verkehrsflächen	-] BERNH2_2_ER	13'710'993.04	13'129'106.24
		[+] BERNH2_2_AUF2	14'233'280.28	13'671'453.44
		[+] BERNH2_2_ERT2	-522'287.24	-542'347.20
-] KT510-P510220	Realisierung Kunstbauten	-] BERNH2_2_ER	5'436'571.92	5'182'644.40
		[+] BERNH2_2_AUF2	5'679'369.96	5'438'422.40
		[+] BERNH2_2_ERT2	-242'798.04	-255'778.00
KT510-P510220-01	Realisierung Kunstbauten	-] BERNH2_2_ER	5'436'571.92	5'182'644.40
		[+] BERNH2_2_AUF2	5'679'369.96	5'438'422.40
		[+] BERNH2_2_ERT2	-242'798.04	-255'778.00
-] KT510-P510230	Realisierung Wasserbau	-] BERNH2_2_ER	1'411'285.74	1'340'874.29
		[+] BERNH2_2_AUF2	1'486'985.22	1'421'293.81
		[+] BERNH2_2_ERT2	-75'699.48	-80'419.52
KT510-P510230-01	Realisierung Wasserbau (Aare)	-] BERNH2_2_ER	1'411'285.74	1'340'874.29
		[+] BERNH2_2_AUF2	1'486'985.22	1'421'293.81
		[+] BERNH2_2_ERT2	-75'699.48	-80'419.52
-] KT510-P510240	Realisierung Verkehrsmanagement	-] BERNH2_2_ER	6'868'761.79	6'600'862.69
		[+] BERNH2_2_AUF2	7'090'789.63	6'827'610.57
		[+] BERNH2_2_ERT2	-222'027.84	-226'747.88
KT510-P510240-01	Realisierung Verkehr	-] BERNH2_2_ER	6'777'995.83	6'510'955.93
		[+] BERNH2_2_AUF2	6'993'301.75	6'730'981.89
		[+] BERNH2_2_ERT2	-215'305.92	-220'025.96
KT510-P510240-02	Verkehrsdaten Modelle	-] BERNH2_2_ER	90'765.96	89'906.76
		[+] BERNH2_2_AUF2	97'487.88	96'628.68
		[+] BERNH2_2_ERT2	-6'721.92	-6'721.92
-] KT510-PG510300	Betrieb und Unterhalt	-] BERNH2_2_ER	24'586'373.85	22'475'607.27
		[+] BERNH2_2_AUF2	39'633'030.42	37'522'939.67
		[+] BERNH2_2_ERT2	-15'046'656.57	-15'047'332.40
-] KT510-P510310	Betrieb/U/halt Strassen Ufer-/W/wege	-] BERNH2_2_ER	21'331'625.18	19'740'004.02
		[+] BERNH2_2_AUF2	32'611'836.35	30'900'403.70
		[+] BERNH2_2_ERT2	-11'280'211.17	-11'160'399.68
KT510-P510310-01	Inspektion Erhaltungsplanung Gewässer	-] BERNH2_2_ER	1'798.68	1'700.34
		[+] BERNH2_2_AUF2	1'841.40	1'714.62
		[+] BERNH2_2_ERT2	-42.72	-14.28
KT510-P510310-02	Beobachtung Gewässeraufsicht Betrieb	-] BERNH2_2_ER	32'400.48	30'611.51
		[+] BERNH2_2_AUF2	33'168.72	30'869.27
		[+] BERNH2_2_ERT2	-768.24	-257.76
KT510-P510310-03	Pflege/Werksrep. Gewässer/Uferzonen	-] BERNH2_2_ER	81'402.27	74'150.09
		[+] BERNH2_2_AUF2	134'518.07	125'195.29
		[+] BERNH2_2_ERT2	-53'115.80	-51'045.20
KT510-P510310-04	Erweit./Erneu. Gewässer/Uferzonen	-] BERNH2_2_ER	54'000.76	51'020.66
		[+] BERNH2_2_AUF2	55'281.28	51'450.26
		[+] BERNH2_2_ERT2	-1'280.52	-429.60
KT510-P510310-05	Strassen- und Grundreinigung ST1	-] BERNH2_2_ER	2'777'898.10	2'665'979.81
		[+] BERNH2_2_AUF2	2'816'937.82	2'679'076.21
		[+] BERNH2_2_ERT2	-39'039.72	-13'096.40

PSP-Element	Kostenart	Budget /2025		Budget /2024	
		CHF	CHF	CHF	CHF
KT510-P510310-06	Kübel leeren ST1	[-] BERNH2_2_ER	1'361'891.74	1'307'022.28	
		[+] BERNH2_2_AUF2	1'381'031.38	1'313'442.88	
KT510-P510310-08	Laubenreinigung ST1	[+] BERNH2_2_ERT2	-19'139.64	-6'420.60	
		[-] BERNH2_2_ER	45'096.24	43'278.47	
KT510-P510310-09	Strassen- und Grundreinigung ST2	[+] BERNH2_2_AUF2	45'729.96	43'491.11	
		[+] BERNH2_2_ERT2	-633.72	-212.64	
KT510-P510310-10	Kübel leeren ST2	[-] BERNH2_2_ER	8'924'447.57	8'564'891.25	
		[+] BERNH2_2_AUF2	9'049'868.93	8'606'965.53	
KT510-P510310-12	Lauben Quartiere ST2	[+] BERNH2_2_ERT2	-125'421.36	-42'074.28	
		[-] BERNH2_2_ER	2'698'980.69	2'590'241.85	
KT510-P510310-13	Str'reinigung u. WD für Dritte	[+] BERNH2_2_AUF2	2'736'911.26	2'602'966.17	
		[+] BERNH2_2_ERT2	-37'930.57	-12'724.32	
KT510-P510310-14	Strassenkehricht z. L. ERB	[-] BERNH2_2_ER	2'462'227.30	2'363'026.26	
		[+] BERNH2_2_AUF2	2'496'830.62	2'374'634.46	
KT510-P510310-15	WD: Einsatz 1. Dringlichkeit	[+] BERNH2_2_ERT2	-34'603.32	-11'608.20	
		[-] BERNH2_2_ER	-483'083.37	-381'487.91	
KT510-P510310-16	WD: Einsatz 2. Dringlichkeit	[+] BERNH2_2_AUF2	80'025.67	76'109.09	
		[+] BERNH2_2_ERT2	-563'109.04	-457'597.00	
KT510-P510310-17	WD: Vor- und Nacharbeiten/Sonderaufträge	[-] BERNH2_2_ER	-1'157'775.00	-1'157'775.00	
		[+] BERNH2_2_AUF2	-1'157'775.00	-1'157'775.00	
KT510-P510310-18	Pflege/Werksrep. Wander-, Wald-, Uferwege	[+] BERNH2_2_ERT2	764'372.88	733'577.98	
		[-] BERNH2_2_ER	775'115.16	737'181.58	
KT510-P510310-19	Pflege/Werksrep. Bushaltestellen	[+] BERNH2_2_AUF2	-10'742.28	-3'603.60	
		[-] BERNH2_2_ER	1'023'673.59	982'430.57	
KT510-P510310-20	Pflege/Werksrep. Strassen/Plätze/Gehwege	[+] BERNH2_2_AUF2	1'038'060.03	987'256.69	
		[+] BERNH2_2_ERT2	-14'386.44	-4'826.12	
KT510-P510310-21	Pflege/Werksrep. Strassenentwässerun	[-] BERNH2_2_ER	771'135.98	740'067.73	
		[+] BERNH2_2_AUF2	781'973.30	743'703.25	
KT510-P510310-22	Reparatur u. U'halt von Signalisationen	[+] BERNH2_2_ERT2	-10'837.32	-3'635.52	
		[-] BERNH2_2_ER	1'518'319.16	1'409'531.90	
KT510-P510310-23	Pflege/Werksrep. Bushaltestellen	[+] BERNH2_2_AUF2	1'554'322.04	1'446'609.54	
		[+] BERNH2_2_ERT2	-36'002.88	-37'077.64	
KT510-P510310-24	Pflege/Werksrep. Strassen/Plätze/Gehwege	[-] BERNH2_2_ER	3'599.04	3'399.84	
		[+] BERNH2_2_AUF2	3'684.36	3'428.52	
KT510-P510310-25	Pflege/Werksrep. Strassenentwässerun	[+] BERNH2_2_ERT2	-85.32	-28.68	
		[-] BERNH2_2_ER	2'052'544.65	1'862'570.78	
KT510-P510310-26	Reparatur u. U'halt von Markierungen	[+] BERNH2_2_AUF2	3'524'175.25	3'279'954.86	
		[+] BERNH2_2_ERT2	-1'471'630.60	-1'417'384.08	
KT510-P510310-27	Reparatur u. U'halt von Markierungen	[-] BERNH2_2_ER	71'100.35	67'177.02	
		[+] BERNH2_2_AUF2	72'786.35	67'742.58	
KT510-P510310-28	Reparatur u. U'halt von Markierungen	[+] BERNH2_2_ERT2	-1'686.00	-565.56	
		[-] BERNH2_2_ER	1'233'270.77	1'161'740.86	
KT510-P510310-29	Rep.&Unterh.v.Mark., ausgel. d.Str.bau	[+] BERNH2_2_AUF2	1'250'194.37	1'167'418.06	
		[+] BERNH2_2_ERT2	-16'923.60	-5'677.20	
KT510-P510310-30	Rep. & U'halt von Markierungen	[-] BERNH2_2_ER	173'574.75	163'506.13	
		[+] BERNH2_2_AUF2	175'956.63	164'305.21	
KT510-P510310-31	Rep. & U'halt von Schutzgeländern	[+] BERNH2_2_ERT2	-2'381.88	-799.08	
		[-] BERNH2_2_ER	92'571.60	87'203.23	
KT510-P510310-32	Rep. & U'halt von Schutzgeländern	[+] BERNH2_2_AUF2	93'841.92	87'629.35	
		[+] BERNH2_2_ERT2	-1'270.32	-426.12	
KT510-P510310-33	Rep. & U'halt von Str'benennungen	[-] BERNH2_2_ER	127'287.93	119'906.01	
		[+] BERNH2_2_AUF2	129'034.65	120'491.97	
KT510-P510310-34	Rep. & U'halt von Str'benennungen	[+] BERNH2_2_ERT2	-1'746.72	-585.96	
		[-] BERNH2_2_ER	17'356.38	16'349.84	
KT510-P510310-35	Neuanlagen Signalisation	[+] BERNH2_2_AUF2	17'594.58	16'429.76	
		[+] BERNH2_2_ERT2	-238.20	-79.92	
KT510-P510310-36	Neuanlagen Signalisation	[-] BERNH2_2_ER	23'142.37	21'800.12	
		[+] BERNH2_2_AUF2	23'460.01	21'906.68	
KT510-P510310-37	Neuanlagen Markierung	[+] BERNH2_2_ERT2	-317.64	-106.56	
		[-] BERNH2_2_ER	11'570.62	10'899.29	
KT510-P510310-38	Neuanlagen Schutzgeländer	[+] BERNH2_2_AUF2	11'729.38	10'952.57	
		[+] BERNH2_2_ERT2	-158.76	-53.28	
KT510-P510310-39	Neuanlagen Schutzgeländer	[-] BERNH2_2_ER	5'784.80	5'448.98	
		[+] BERNH2_2_AUF2	5'864.24	5'475.62	
KT510-P510310-40	Neuanlagen Str'benennungen	[+] BERNH2_2_ERT2	-79.44	-26.64	
		[-] BERNH2_2_ER	5'784.80	5'448.98	
KT510-P510310-41	Signalisation für Private	[+] BERNH2_2_AUF2	5'864.24	5'475.62	
		[+] BERNH2_2_ERT2	-79.44	-26.64	
KT510-P510310-42	Signalisation für Private	[-] BERNH2_2_ER	-97'780.72	-148'659.19	
		[+] BERNH2_2_AUF2	889'256.96	830'379.05	
KT510-P510310-43	Signalisation für andere Dir.	[+] BERNH2_2_ERT2	-987'037.68	-979'038.24	
		[-] BERNH2_2_ER	3'648.65	2'073.67	
KT510-P510310-44	DL Sign. für TAB P+R	[+] BERNH2_2_AUF2	27'521.25	25'698.59	
		[+] BERNH2_2_ERT2	-23'872.60	-23'624.92	
KT510-P510310-45	Neuanlagen Signalisation und Markierung	[-] BERNH2_2_ER	214'075.62	201'658.86	
		[+] BERNH2_2_AUF2	217'013.30	202'644.30	
KT510-P510310-46	Neuanlagen Signalisation und Markierung	[+] BERNH2_2_ERT2	-2'937.68	-985.44	
		[-] BERNH2_2_ER	-106'681.20	-157'043.89	
KT510-P510310-47	Verbesserungen LSA	[+] BERNH2_2_AUF2	880'234.32	821'953.31	
		[+] BERNH2_2_ERT2	-986'915.52	-978'997.20	
KT510-P510310-48	Unterhalt LSA	[-] BERNH2_2_ER	60'298.76	90'031.52	
		[+] BERNH2_2_AUF2	60'298.76	90'031.52	
KT510-P510310-49	Unterhalt Poller	[-] BERNH2_2_ER	617'332.39	629'454.43	
		[+] BERNH2_2_AUF2	652'332.39	664'454.43	
KT510-P510310-50	Verkehrsrechner	[+] BERNH2_2_ERT2	-35'000.00	-35'000.00	
		[-] BERNH2_2_ER	158'348.40	124'536.64	
KT510-P510310-51	Verkehrsrechner	[+] BERNH2_2_AUF2	158'348.40	124'536.64	
		[-] BERNH2_2_ER	66'298.40	86'031.42	
KT510-P510310-52	Inspekt. Erhaltungsplanung (Strassen)	[+] BERNH2_2_AUF2	81'298.40	101'031.42	
		[+] BERNH2_2_ERT2	-15'000.00	-15'000.00	
KT510-P510310-53	Inspekt. Erhaltungsplanung (Strassen)	[-] BERNH2_2_ER	2'698.80	2'550.21	
		[+] BERNH2_2_AUF2	2'762.88	2'571.69	
		[+] BERNH2_2_ERT2	-64.08	-21.48	

PSP-Element	Kostentart	Budget /2025	Budget /2024	
		CHF	CHF	
KT510-P510310-41	Beobachtung Strassenaufsicht Betrieb	-] BERNH2_2_ER	128'701.31	121'598.44
		[+] BERNH2_2_AUF2	131'753.15	122'622.16
KT510-P510310-43	Erweit./Erneu. Bushaltestellen	[+] BERNH2_2_ERT2	-3'051.84	-1'023.72
		-] BERNH2_2_ER	6'299.64	5'951.97
KT510-P510310-44	Erweit./Erneu. Strassen/Plätze/Gehwege	[+] BERNH2_2_AUF2	6'449.04	6'002.13
		[+] BERNH2_2_ERT2	-149.40	-50.16
KT510-P510310-45	O'flächenversieg. Masch. (DASK/OB)	-] BERNH2_2_ER	33'300.12	11'462.33
		[+] BERNH2_2_AUF2	34'089.72	31'727.17
KT510-P510310-46	Erweit./Erneu. Strassenentwässerung	[+] BERNH2_2_ERT2	-789.60	-20'264.84
		-] BERNH2_2_ER	754'210.18	452'589.23
KT510-P510310-49	Strassenu'halt u. -Rep. für Private	[+] BERNH2_2_AUF2	772'094.26	718'588.63
		[+] BERNH2_2_ERT2	-17'884.08	-265'999.40
KT510-P510310-50	Strassenu'halt u. -Rep. für andere Dir	-] BERNH2_2_ER	26'100.24	24'660.03
		[+] BERNH2_2_AUF2	26'719.08	24'867.63
KT510-P510310-51	Bewirtschaftung Steinlager	[+] BERNH2_2_ERT2	-618.84	-207.60
		-] BERNH2_2_ER	15'299.64	-5'543.70
KT510-P510310-52	Materialbezüge für TAB	[+] BERNH2_2_AUF2	15'662.40	14'577.98
		[+] BERNH2_2_ERT2	-362.76	-20'121.68
KT510-P510310-53	Ergänzende Bauarbeiten für TAB	-] BERNH2_2_ER	63'899.40	60'373.42
		[+] BERNH2_2_AUF2	65'414.64	60'881.74
KT510-P510310-54	Inkassodienst	[+] BERNH2_2_ERT2	-1'515.24	-508.32
		-] BERNH2_2_ER	30'600.71	28'911.53
KT510-P510320	Betrieblicher Unterhalt Kunstbauten	[+] BERNH2_2_AUF2	31'326.35	29'154.89
		[+] BERNH2_2_ERT2	-725.64	-243.36
KT510-P510320-01	Pflege/Werksreparaturen Kunstbauten	-] BERNH2_2_ER	117'000.67	110'544.43
		[+] BERNH2_2_AUF2	119'775.07	111'475.15
KT510-P510320-04	Beobachtung Kunstbauten Betrieb	[+] BERNH2_2_ERT2	-2'774.40	-930.72
		-] BERNH2_2_ER	-96'400.96	-96'600.16
KT510-P510330	Dienstleistungen	[+] BERNH2_2_AUF2	3'684.36	3'428.52
		[+] BERNH2_2_ERT2	-100'085.32	-100'028.68
KT510-P510330-01	Fahrzeuge- & Geräteunterr. für Private	-] BERNH2_2_ER	-5'360'000.00	-5'348'296.04
		[+] BERNH2_2_AUF2	140'000.00	141'900.00
KT510-P510330-02	Fahrzeuge- & Geräteunterr. für andere Di	[+] BERNH2_2_ERT2	-5'500'000.00	-5'490'196.04
		-] BERNH2_2_ER	583'206.75	551'021.79
KT510-P510330-03	Fz.-&G'unterhalt div. DL für TAB	[+] BERNH2_2_AUF2	597'035.91	555'660.99
		[+] BERNH2_2_ERT2	-13'829.16	-4'639.20
KT510-P510330-04	DL SIG für: Feste, Veranstaltungen	-] BERNH2_2_ER	576'907.11	545'069.82
		[+] BERNH2_2_AUF2	590'586.87	549'658.86
KT510-P510330-05	DL SIG für: Demos u. Räumungen	[+] BERNH2_2_ERT2	-13'679.76	-4'589.04
		-] BERNH2_2_ER	6'299.64	5'951.97
KT510-P510330-06	DL REI für öffentliche Veranstaltungen	[+] BERNH2_2_AUF2	6'449.04	6'002.13
		[+] BERNH2_2_ERT2	-149.40	-50.16
KT510-P510330-08	Sonderaufgaben Strassenreinigung	-] BERNH2_2_ER	1'759'837.71	1'224'903.26
		[+] BERNH2_2_AUF2	4'863'840.91	4'492'131.18
KT510-P510330-09	Bau sonstige DL	[+] BERNH2_2_ERT2	-3'104'003.20	-3'267'227.92
		-] BERNH2_2_ER	-298'319.00	-466'090.57
KT510-P510330-13	Dachlauben und Unterhalt	[+] BERNH2_2_AUF2	39'046.04	29'038.27
		[+] BERNH2_2_ERT2	-337'365.04	-495'128.84
KT510-P510330-14	Vermietungen/Plakate	-] BERNH2_2_ER	-21'883.24	-37'789.41
		[+] BERNH2_2_AUF2	29'674.20	22'068.47
KT510-P510340	Flottenmanagement	[+] BERNH2_2_ERT2	-51'557.44	-59'857.88
		-] BERNH2_2_ER	118'994.25	29'959.13
KT510-P510340-01	Personenwagen	[+] BERNH2_2_AUF2	321'722.29	239'260.93
		[+] BERNH2_2_ERT2	-202'728.04	-209'301.80
KT510-P510340-02	2-/3-Rad-Fahrzeuge	-] BERNH2_2_ER	72'603.40	108'951.95
		[+] BERNH2_2_AUF2	762'931.04	712'416.47
KT510-P510340-03	Veloverleihsystem (VVS)	[+] BERNH2_2_ERT2	-690'327.64	-603'464.52
		-] BERNH2_2_ER	5'925.61	1'711.75
KT510-P510340-02	2-/3-Rad-Fahrzeuge	[+] BERNH2_2_AUF2	21'212.57	19'808.11
		[+] BERNH2_2_ERT2	-15'286.96	-18'096.36
KT510-P510340-03	Veloverleihsystem (VVS)	-] BERNH2_2_ER	79'107.40	42'294.25
		[+] BERNH2_2_AUF2	171'484.00	163'091.53
KT510-P510400	Bewilligung/Bewirtschaftung	[+] BERNH2_2_ERT2	-92'376.60	-120'797.28
		-] BERNH2_2_ER	1'416'274.81	1'397'995.87
KT510-P510410	Bewirtschaftung des öffentlichen Bodens	[+] BERNH2_2_AUF2	1'490'785.45	1'419'926.75
		[+] BERNH2_2_ERT2	-74'510.64	-21'930.88
KT510-P510410	Bewirtschaftung des öffentlichen Bodens	-] BERNH2_2_ER	355'017.13	98'001.32
		[+] BERNH2_2_AUF2	1'335'962.01	1'243'382.16
KT510-P510410	Bewirtschaftung des öffentlichen Bodens	[+] BERNH2_2_ERT2	-980'944.88	-1'145'380.84
		-] BERNH2_2_ER	87'007.42	105'173.98
KT510-P510410	Bewirtschaftung des öffentlichen Bodens	[+] BERNH2_2_AUF2	460'678.06	428'753.58
		[+] BERNH2_2_ERT2	-373'670.64	-323'579.60
KT510-P510410	Bewirtschaftung des öffentlichen Bodens	-] BERNH2_2_ER	-54'890.07	-55'305.01
		[+] BERNH2_2_AUF2	230'345.25	214'384.91
KT510-P510410	Bewirtschaftung des öffentlichen Bodens	[+] BERNH2_2_ERT2	-285'235.32	-269'689.92
		-] BERNH2_2_ER	911'704.21	959'678.20
KT510-P510410	Bewirtschaftung des öffentlichen Bodens	[+] BERNH2_2_AUF2	1'560'317.25	1'574'743.80
		[+] BERNH2_2_ERT2	-648'613.04	-615'065.60
KT510-P510410	Bewirtschaftung des öffentlichen Bodens	-] BERNH2_2_ER	722'609.49	715'376.41
		[+] BERNH2_2_AUF2	1'248'254.05	1'259'795.21
KT510-P510410	Bewirtschaftung des öffentlichen Bodens	[+] BERNH2_2_ERT2	-525'644.56	-544'418.80
		-] BERNH2_2_ER	111'276.89	165'630.73
KT510-P510410	Bewirtschaftung des öffentlichen Bodens	[+] BERNH2_2_AUF2	234'047.25	236'211.17
		[+] BERNH2_2_ERT2	-122'770.36	-70'580.44
KT510-P510410	Bewirtschaftung des öffentlichen Bodens	-] BERNH2_2_ER	77'817.83	78'671.06
		[+] BERNH2_2_AUF2	78'015.95	78'737.42
KT510-P510410	Bewirtschaftung des öffentlichen Bodens	[+] BERNH2_2_ERT2	-198.12	-66.36
		-] BERNH2_2_ER	-11'447'873.00	-11'384'646.19
KT510-P510410	Bewirtschaftung des öffentlichen Bodens	[+] BERNH2_2_AUF2	2'681'532.60	2'483'346.45
		[+] BERNH2_2_ERT2	-14'129'405.60	-13'867'992.64
KT510-P510410	Bewirtschaftung des öffentlichen Bodens	-] BERNH2_2_ER	-11'447'873.00	-11'384'646.19
		[+] BERNH2_2_AUF2	2'681'532.60	2'483'346.45
KT510-P510410	Bewirtschaftung des öffentlichen Bodens	[+] BERNH2_2_ERT2	-14'129'405.60	-13'867'992.64

				Budget /2025	Budget /2024
	PSP-Element		Kostenart	CHF	CHF
	KT510-P510410-01	Bewilligungen, Kontrolle, Bewirtschaftun	[-] BERNH2_2_ER	1'319'068.17	1'186'135.42
			[+] BERNH2_2_AUF2	1'564'473.77	1'452'781.02
			[+] BERNH2_2_ERT2	-245'405.60	-266'645.60
	KT510-P510410-02	Gebühren	[-] BERNH2_2_ER	-12'766'941.17	-12'570'781.61
			[+] BERNH2_2_AUF2	1'117'058.83	1'030'565.43
			[+] BERNH2_2_ERT2	-13'884'000.00	-13'601'347.04
	[-] KT510-PG510500	Stadtbeleuchtung	[-] BERNH2_2_ER	8'450'000.00	6'521'000.00
			[+] BERNH2_2_AUF2	8'450'000.00	6'521'000.00
	[-] KT510-P510510	Stadtbeleuchtung	[-] BERNH2_2_ER	8'450'000.00	6'521'000.00
			[+] BERNH2_2_AUF2	8'450'000.00	6'521'000.00
	KT510-P510510-01	Stadtbeleuchtung	[-] BERNH2_2_ER	8'450'000.00	6'521'000.00
			[+] BERNH2_2_AUF2	8'450'000.00	6'521'000.00
	[+] Nicht zug. PSP-Element(n/e)		[-] BERNH2_2_ER	0.00	0.00
			[+] BERNH2_2_AUF2	0.00	0.00
			[+] BERNH2_2_ERT2		
Direktion für Finanzen, Personal und Informatik	Ergebnis			-606'489'080.35	-567'379'580.70
	[-] KT600-PG600100	Leistungen für Politik und Verw'führung	[-] BERNH2_2_ER	1'120'758.52	1'185'252.68
			[+] BERNH2_2_AUF2	1'219'758.52	1'289'652.68
			[+] BERNH2_2_ERT2	-99'000.00	-104'400.00
	[-] KT600-P600100	Führungsunterstützung	[-] BERNH2_2_ER	1'120'758.52	1'185'252.68
			[+] BERNH2_2_AUF2	1'219'758.52	1'289'652.68
			[+] BERNH2_2_ERT2	-99'000.00	-104'400.00
	KT600-P600100-01	Führungsunterstützung	[-] BERNH2_2_ER	1'120'758.52	1'185'252.68
			[+] BERNH2_2_AUF2	1'219'758.52	1'289'652.68
			[+] BERNH2_2_ERT2	-99'000.00	-104'400.00
	[-] KT600-PG600300	Fachstelle Beschaffungswesen	[-] BERNH2_2_ER	1'120'389.58	1'093'260.67
			[+] BERNH2_2_AUF2	1'230'469.58	1'198'160.67
			[+] BERNH2_2_ERT2	-110'080.00	-104'900.00
	[-] KT600-P600310	Führungsunterstützung	[-] BERNH2_2_ER	1'105'101.92	1'077'257.69
			[+] BERNH2_2_AUF2	1'132'031.92	1'102'307.69
			[+] BERNH2_2_ERT2	-26'930.00	-25'050.00
	KT600-P600310-01	Dienstleistungen stadintern	[-] BERNH2_2_ER	1'105'101.92	1'077'257.69
			[+] BERNH2_2_AUF2	1'132'031.92	1'102'307.69
			[+] BERNH2_2_ERT2	-26'930.00	-25'050.00
	[-] KT600-P600320	Dienstleistungen Extern	[-] BERNH2_2_ER	15'287.66	16'002.98
			[+] BERNH2_2_AUF2	98'437.66	95'852.98
			[+] BERNH2_2_ERT2	-83'150.00	-79'850.00
	KT600-P600320-01	Dienstleistungen Extern	[-] BERNH2_2_ER	15'287.66	16'002.98
			[+] BERNH2_2_AUF2	98'437.66	95'852.98
			[+] BERNH2_2_ERT2	-83'150.00	-79'850.00
	[-] KT600-PG600600	Personaldienst. FPI / Telefonzentrale	[-] BERNH2_2_ER	1'877'172.23	
			[+] BERNH2_2_AUF2	1'912'672.23	
			[+] BERNH2_2_ERT2	-35'500.00	
	[-] KT600-P600601	Personalwesen FPI	[-] BERNH2_2_ER	953'244.94	
			[+] BERNH2_2_AUF2	953'244.94	
	KT600-P600601-01	Personalwesen FPI	[-] BERNH2_2_ER	953'244.94	
			[+] BERNH2_2_AUF2	953'244.94	
	[-] KT600-P600602	Ausbildungswesen Lernende FPI	[-] BERNH2_2_ER	449'543.11	
			[+] BERNH2_2_AUF2	449'543.11	
	KT600-P600602-01	Ausbildungswesen Lernende FPI	[-] BERNH2_2_ER	449'543.11	
			[+] BERNH2_2_AUF2	449'543.11	
	[-] KT600-P600603	Städtische Telefonzentrale	[-] BERNH2_2_ER	474'384.18	
			[+] BERNH2_2_AUF2	509'884.18	
			[+] BERNH2_2_ERT2	-35'500.00	
	KT600-P600603-01	Städtische Telefonzentrale	[-] BERNH2_2_ER	474'384.18	
			[+] BERNH2_2_AUF2	509'884.18	
			[+] BERNH2_2_ERT2	-35'500.00	
	[-] KT610-PG610100	Leistungen für Politik und Verw'führung	[-] BERNH2_2_ER	-478'889.19	-1'297'194.66
			[+] BERNH2_2_AUF2	3'611'010.81	2'249'205.34
			[+] BERNH2_2_ERT2	-4'089'900.00	-3'546'400.00
	[-] KT610-P610110	Finanzhaushalt	[-] BERNH2_2_ER	885'538.99	1'199'526.67
			[+] BERNH2_2_AUF2	935'938.99	1'204'526.67
			[+] BERNH2_2_ERT2	-50'400.00	-5'000.00
	KT610-P610110-01	Finanzhaushalt	[-] BERNH2_2_ER	894'672.89	1'147'025.51
			[+] BERNH2_2_AUF2	894'672.89	1'152'025.51
			[+] BERNH2_2_ERT2		-5'000.00
	KT610-P610110-02	Verwaltete unselbständige Stiftungen	[-] BERNH2_2_ER	-9'133.90	52'501.16
			[+] BERNH2_2_AUF2	41'266.10	52'501.16
			[+] BERNH2_2_ERT2	-50'400.00	
	[-] KT610-P610120	Leistungen für Behörden	[-] BERNH2_2_ER	12'837.13	16'374.84
			[+] BERNH2_2_AUF2	12'837.13	16'374.84
	KT610-P610120-01	Leistungen für Behörden	[-] BERNH2_2_ER	12'837.13	16'374.84
			[+] BERNH2_2_AUF2	12'837.13	16'374.84
	[-] KT610-P610130	Leistungen für Verwaltung	[-] BERNH2_2_ER	-3'123'968.84	-2'912'732.23
			[+] BERNH2_2_AUF2	217'431.16	260'267.77
			[+] BERNH2_2_ERT2	-3'341'400.00	-3'173'000.00
	KT610-P610130-01	Leistungen für Verwaltung	[-] BERNH2_2_ER	-3'249'470.31	-3'064'002.76
			[+] BERNH2_2_AUF2	91'929.69	108'997.24
			[+] BERNH2_2_ERT2	-3'341'400.00	-3'173'000.00
	KT610-P610130-02	Gesamtstädtische Projekte	[-] BERNH2_2_ER	125'501.47	151'270.53
			[+] BERNH2_2_AUF2	125'501.47	151'270.53
	[-] KT610-P610140	Versicherungswesen	[-] BERNH2_2_ER	-24'219.54	24'115.40
			[+] BERNH2_2_AUF2	175'780.46	224'115.40
			[+] BERNH2_2_ERT2	-200'000.00	-200'000.00
	KT610-P610140-01	Versicherungswesen	[-] BERNH2_2_ER	-24'219.54	24'115.40
			[+] BERNH2_2_AUF2	175'780.46	224'115.40
			[+] BERNH2_2_ERT2	-200'000.00	-200'000.00
	[-] KT610-P610150	Finanzwesen FPI	[-] BERNH2_2_ER	292'994.43	205'343.93
			[+] BERNH2_2_AUF2	292'994.43	373'743.93
			[+] BERNH2_2_ERT2		-168'400.00
	KT610-P610150-01	Finanzwesen FPI	[-] BERNH2_2_ER	292'994.43	205'343.93
			[+] BERNH2_2_AUF2	292'994.43	373'743.93

PSP-Element	Kostentext	Kostentext	Budget /2025		Budget /2024	
			CHF	CHF	CHF	CHF
		[+] BERNH2_2_ERT2				-168'400.00
[-] KT610-P610160	Governance Systeme	[-] BERNH2_2_ER	138'604.68			170'176.73
		[+] BERNH2_2_AUF2	138'604.68			170'176.73
KT610-P610160-01	Governance Systeme	[-] BERNH2_2_ER	138'604.68			170'176.73
		[+] BERNH2_2_AUF2	138'604.68			170'176.73
[-] KT610-P610170	Zentrale Finanzdienste	[-] BERNH2_2_ER	1'339'323.96			
		[+] BERNH2_2_AUF2	1'837'423.96			
		[+] BERNH2_2_ERT2				-498'100.00
KT610-P610170-01	Zentrale Finanzdienste	[-] BERNH2_2_ER	1'339'323.96			
		[+] BERNH2_2_AUF2	1'837'423.96			
		[+] BERNH2_2_ERT2				-498'100.00
[-] KT610-PG610200	Vermögens- und Schuldenbewirtschaftung	[-] BERNH2_2_ER	-34'460'911.11			-33'488'338.68
		[+] BERNH2_2_AUF2	52'432'511.46			50'273'444.55
		[+] BERNH2_2_ERT2				-86'893'422.57
[-] KT610-P610210	DL Vermögens-/Schuldenbewirtschaftung	[-] BERNH2_2_ER	139'163.53			57'939.12
		[+] BERNH2_2_AUF2	322'663.53			386'439.12
		[+] BERNH2_2_ERT2				-183'500.00
KT610-P610210-01	Kapitalbewirtschaftung	[-] BERNH2_2_ER	134'061.44			49'777.20
		[+] BERNH2_2_AUF2	311'561.44			372'277.20
		[+] BERNH2_2_ERT2				-177'500.00
KT610-P610210-02	Vertretung in Gesellschaften/Buchführung	[-] BERNH2_2_ER	5'102.09			8'161.92
		[+] BERNH2_2_AUF2	11'102.09			14'161.92
		[+] BERNH2_2_ERT2				-6'000.00
[-] KT610-P610220	Nettozinsen	[-] BERNH2_2_ER	-34'600'074.64			-33'546'277.80
		[+] BERNH2_2_AUF2	52'109'847.93			49'887'005.43
		[+] BERNH2_2_ERT2				-86'709'922.57
KT610-P610220-01	Nettozinsen	[-] BERNH2_2_ER	-34'600'074.64			-33'546'277.80
		[+] BERNH2_2_AUF2	52'109'847.93			49'887'005.43
		[+] BERNH2_2_ERT2				-86'709'922.57
[-] KT610-PG610400	Finanzausgleich und Beiträge	[-] BERNH2_2_ER	19'925'747.51			15'478'203.26
		[+] BERNH2_2_AUF2	84'539'442.51			80'684'733.26
		[+] BERNH2_2_ERT2				-64'613'695.00
[-] KT610-P610410	Beitragswesen	[-] BERNH2_2_ER	1'917'061.43			1'389'183.00
		[+] BERNH2_2_AUF2	1'917'061.43			1'389'183.00
KT610-P610410-01	Beitragswesen	[-] BERNH2_2_ER	1'734.68			2'212.92
		[+] BERNH2_2_AUF2	1'734.68			2'212.92
KT610-P610410-02	Beiträge Allg. Verwaltung	[-] BERNH2_2_ER	769'500.00			769'500.00
		[+] BERNH2_2_AUF2	769'500.00			769'500.00
KT610-P610410-03	Beiträge Museen	[-] BERNH2_2_ER	51'250.00			51'250.00
		[+] BERNH2_2_AUF2	51'250.00			51'250.00
KT610-P610410-04	Beiträge Übrige Freizeitgestaltung	[-] BERNH2_2_ER	605'306.20			5'306.20
		[+] BERNH2_2_AUF2	605'306.20			5'306.20
KT610-P610410-05	Beiträge Hilfsaktionen im Ausland	[-] BERNH2_2_ER	365'520.55			435'663.88
		[+] BERNH2_2_AUF2	365'520.55			435'663.88
KT610-P610410-06	Beiträge Tourismus	[-] BERNH2_2_ER	123'750.00			125'250.00
		[+] BERNH2_2_AUF2	123'750.00			125'250.00
[-] KT610-P610430	Finanz- und Lastenausgleich	[-] BERNH2_2_ER	18'284'381.08			14'454'791.26
		[+] BERNH2_2_AUF2	79'183'381.08			75'960'791.26
		[+] BERNH2_2_ERT2				-60'899'000.00
KT610-P610430-01	Finanz- und Lastenausgleich	[-] BERNH2_2_ER	18'284'381.08			14'454'791.26
		[+] BERNH2_2_AUF2	79'183'381.08			75'960'791.26
		[+] BERNH2_2_ERT2				-60'899'000.00
[-] KT610-P610440	Gesamtstädtische Finanzvorgänge	[-] BERNH2_2_ER	-275'695.00			-365'771.00
		[+] BERNH2_2_AUF2	3'439'000.00			3'334'759.00
		[+] BERNH2_2_ERT2				-3'714'695.00
KT610-P610440-01	Gesamtstädtische Finanzvorgänge	[-] BERNH2_2_ER	-275'695.00			-365'771.00
		[+] BERNH2_2_AUF2	3'439'000.00			3'334'759.00
		[+] BERNH2_2_ERT2				-3'714'695.00
[-] KT620-PG620100	Bewirtschaftung Immobilien VV	[-] BERNH2_2_ER	8'320'552.21			7'284'078.07
		[+] BERNH2_2_AUF2	154'887'825.84			148'159'572.31
		[+] BERNH2_2_ERT2				-146'567'273.63
[-] KT620-P620110	Bewirtschaftung Verwaltungsgebäude	[-] BERNH2_2_ER	-1'579'763.37			138'647.05
		[+] BERNH2_2_AUF2	13'758'655.99			14'710'847.74
		[+] BERNH2_2_ERT2				-15'338'419.36
KT620-P620110-01	Bewirtschaftung Verwaltungsgebäude	[-] BERNH2_2_ER	-1'579'763.37			138'647.05
		[+] BERNH2_2_AUF2	13'758'655.99			14'710'847.74
		[+] BERNH2_2_ERT2				-15'338'419.36
[-] KT620-P620120	Bewirtschaftung Schul- und Sportanlagen	[-] BERNH2_2_ER	8'177'142.13			5'005'670.24
		[+] BERNH2_2_AUF2	96'248'022.57			91'728'269.51
		[+] BERNH2_2_ERT2				-88'070'880.44
KT620-P620120-01	Bewirtschaftung Schul- und Sportanlagen	[-] BERNH2_2_ER	8'177'142.13			5'005'670.24
		[+] BERNH2_2_AUF2	96'248'022.57			91'728'269.51
		[+] BERNH2_2_ERT2				-88'070'880.44
[-] KT620-P620130	Bewirtschaftung Spezialobjekte	[-] BERNH2_2_ER	1'102'933.01			1'563'721.43
		[+] BERNH2_2_AUF2	32'064'459.19			30'079'894.23
		[+] BERNH2_2_ERT2				-30'961'526.18
KT620-P620130-01	Spezialobjekte Stadt	[-] BERNH2_2_ER	-2'382'758.60			-1'822'353.49
		[+] BERNH2_2_AUF2	28'262'701.19			26'393'353.89
		[+] BERNH2_2_ERT2				-30'645'459.79
KT620-P620130-02	Spezialobjekte ISB	[-] BERNH2_2_ER	3'485'691.61			3'386'074.92
		[+] BERNH2_2_AUF2	3'801'758.00			3'686'540.34
		[+] BERNH2_2_ERT2				-316'066.39
[-] KT620-P620140	Leistungen für Behörden und Verwaltung	[-] BERNH2_2_ER	620'241.74			576'040.02
		[+] BERNH2_2_AUF2	629'512.50			584'420.74
		[+] BERNH2_2_ERT2				-9'270.76
KT620-P620140-01	Leistungen für Behörden und Verwaltung	[-] BERNH2_2_ER	620'241.74			576'040.02
		[+] BERNH2_2_AUF2	629'512.50			584'420.74
		[+] BERNH2_2_ERT2				-9'270.76
[-] KT620-P620150	Leistungen für Dritte	[-] BERNH2_2_ER	-1.30			-0.67
		[+] BERNH2_2_AUF2	12'187'175.59			11'056'140.09
		[+] BERNH2_2_ERT2				-12'187'176.89
KT620-P620150-01	Leistungen für Dritte	[-] BERNH2_2_ER	-1.30			-0.67
		[+] BERNH2_2_AUF2	12'187'175.59			11'056'140.09

PSP-Element	Kostentext	Kostentext	Budget /2025		Budget /2024	
			CHF	CHF	CHF	CHF
		[+] BERNH2_2_ERT2	-12'187'176.89		-11'056'140.76	
[-] KT620-PG620200	Liegenschaften im öffentlichen Interesse	[-] BERNH2_2_ER	659'640.30		659'342.59	
		[+] BERNH2_2_AUF2	1'808'447.30		1'829'836.59	
		[+] BERNH2_2_ERT2	-1'148'807.00		-1'170'494.00	
[-] KT620-P620210	Liegenschaften im öffentlichen Interesse	[-] BERNH2_2_ER	659'640.30		659'342.59	
		[+] BERNH2_2_AUF2	1'808'447.30		1'829'836.59	
		[+] BERNH2_2_ERT2	-1'148'807.00		-1'170'494.00	
KT620-P620210-01	Liegenschaften im öffentlichen Interesse	[-] BERNH2_2_ER	659'640.30		659'342.59	
		[+] BERNH2_2_AUF2	1'808'447.30		1'829'836.59	
		[+] BERNH2_2_ERT2	-1'148'807.00		-1'170'494.00	
[-] KT620-PG621100	Rebgut Neuenstadt	[-] BERNH2_2_ER	-11'669.82		-48'508.03	
		[+] BERNH2_2_AUF2	1'228'830.18		1'271'991.97	
		[+] BERNH2_2_ERT2	-1'240'500.00		-1'320'500.00	
[-] KT620-P621110	Rebgut Neuenstadt	[-] BERNH2_2_ER	-11'669.82		-48'508.03	
		[+] BERNH2_2_AUF2	1'228'830.18		1'271'991.97	
		[+] BERNH2_2_ERT2	-1'240'500.00		-1'320'500.00	
KT620-P621110-01	Rebgut Neuenstadt	[-] BERNH2_2_ER	-11'669.82		-48'508.03	
		[+] BERNH2_2_AUF2	1'228'830.18		1'271'991.97	
		[+] BERNH2_2_ERT2	-1'240'500.00		-1'320'500.00	
[-] KT630-PG630100	Gesetzliche Aufgaben	[-] BERNH2_2_ER	5'186'344.24		5'105'633.84	
		[+] BERNH2_2_AUF2	7'353'794.24		7'261'683.84	
		[+] BERNH2_2_ERT2	-2'167'450.00		-2'156'050.00	
[-] KT630-P630100	Gesetzliche Aufgaben	[-] BERNH2_2_ER	5'111'298.33		4'995'190.65	
		[+] BERNH2_2_AUF2	5'286'623.49		5'164'515.77	
		[+] BERNH2_2_ERT2	-175'325.16		-169'325.12	
KT630-P630100-01	Gesetzliche Aufgaben	[-] BERNH2_2_ER	5'111'298.33		4'995'190.65	
		[+] BERNH2_2_AUF2	5'286'623.49		5'164'515.77	
		[+] BERNH2_2_ERT2	-175'325.16		-169'325.12	
[-] KT630-P630200	Vertragliche Aufgaben	[-] BERNH2_2_ER	75'045.91		110'443.19	
		[+] BERNH2_2_AUF2	2'067'170.75		2'097'168.07	
		[+] BERNH2_2_ERT2	-1'992'124.84		-1'986'724.88	
KT630-P630200-01	Vertragliche Aufgaben	[-] BERNH2_2_ER	75'045.91		110'443.19	
		[+] BERNH2_2_AUF2	2'067'170.75		2'097'168.07	
		[+] BERNH2_2_ERT2	-1'992'124.84		-1'986'724.88	
[-] KT630-PG630300	Steuererlöse	[-] BERNH2_2_ER	-614'389'063.04		-570'762'711.08	
		[+] BERNH2_2_AUF2	5'901'299.96		5'617'163.92	
		[+] BERNH2_2_ERT2	-620'290'363.00		-576'379'875.00	
[-] KT630-P630300	Steuererlöse	[-] BERNH2_2_ER	-614'389'063.04		-570'762'711.08	
		[+] BERNH2_2_AUF2	5'901'299.96		5'617'163.92	
		[+] BERNH2_2_ERT2	-620'290'363.00		-576'379'875.00	
KT630-P630300-01	Steuererlöse	[-] BERNH2_2_ER	601'299.96		605'299.92	
		[+] BERNH2_2_AUF2	601'299.96		605'299.92	
KT630-P630300-02	Obligatorische Steuern	[-] BERNH2_2_ER	-526'219'831.00		-488'138'664.00	
		[+] BERNH2_2_AUF2	800'000.00		714'268.00	
		[+] BERNH2_2_ERT2	-527'019'831.00		-488'852'932.00	
KT630-P630300-03	Obligatorische aperiodische Steuern	[-] BERNH2_2_ER	-16'597'746.00		-15'532'032.00	
		[+] BERNH2_2_ERT2	-16'597'746.00		-15'532'032.00	
KT630-P630300-04	Liegenschaftssteuern	[-] BERNH2_2_ER	-62'833'248.00		-61'144'535.00	
		[+] BERNH2_2_ERT2	-62'833'248.00		-61'144'535.00	
KT630-P630300-05	Steuerabschreibungen	[-] BERNH2_2_ER	4'500'000.00		4'297'596.00	
		[+] BERNH2_2_AUF2	4'500'000.00		4'297'596.00	
KT630-P630300-06	Anteile an kantonalen Steuern u. Abgaben	[-] BERNH2_2_ER	-13'839'538.00		-10'850'376.00	
		[+] BERNH2_2_ERT2	-13'839'538.00		-10'850'376.00	
[-] KT640-PG640100	Personaldienstleistungen Stadtverwaltung	[-] BERNH2_2_ER	3'864'266.35		3'339'918.24	
		[+] BERNH2_2_AUF2	4'295'246.35		3'862'393.24	
		[+] BERNH2_2_ERT2	-430'980.00		-522'475.00	
[-] KT640-P640110	Leistungen für Behörden	[-] BERNH2_2_ER	125'805.13		82'439.89	
		[+] BERNH2_2_AUF2	125'805.13		82'439.89	
KT640-P640110-01	Leistungen für Behörden	[-] BERNH2_2_ER	125'805.13		82'439.89	
		[+] BERNH2_2_AUF2	125'805.13		82'439.89	
[-] KT640-P640120	Leistungen für die Verwaltung	[-] BERNH2_2_ER	916'481.10		771'650.08	
		[+] BERNH2_2_AUF2	916'481.10		771'650.08	
KT640-P640120-01	Leistungen für die Verwaltung	[-] BERNH2_2_ER	916'481.10		771'650.08	
		[+] BERNH2_2_AUF2	916'481.10		771'650.08	
[-] KT640-P640130	Personalpolitik und Personalrecht	[-] BERNH2_2_ER	1'057'335.39		1'030'469.82	
		[+] BERNH2_2_AUF2	1'057'335.39		1'030'469.82	
KT640-P640130-01	Personalpolitik und Personalrecht	[-] BERNH2_2_ER	1'057'335.39		1'030'469.82	
		[+] BERNH2_2_AUF2	1'057'335.39		1'030'469.82	
[-] KT640-P640140	Personalsysteme und -instrumente	[-] BERNH2_2_ER	683'619.83		549'858.10	
		[+] BERNH2_2_AUF2	690'119.83		556'358.10	
		[+] BERNH2_2_ERT2	-6'500.00		-6'500.00	
KT640-P640140-01	Personalsysteme und Personalinstrumente	[-] BERNH2_2_ER	683'619.83		549'858.10	
		[+] BERNH2_2_AUF2	690'119.83		556'358.10	
		[+] BERNH2_2_ERT2	-6'500.00		-6'500.00	
[-] KT640-P640150	Personal- u. Organisationsentw.Angebot	[-] BERNH2_2_ER	1'081'024.90		905'500.35	
		[+] BERNH2_2_AUF2	1'505'504.90		1'421'475.35	
		[+] BERNH2_2_ERT2	-424'480.00		-515'975.00	
KT640-P640150-01	Personal- u. Organisationsentw.Angebot	[-] BERNH2_2_ER	1'081'024.90		905'500.35	
		[+] BERNH2_2_AUF2	1'505'504.90		1'421'475.35	
		[+] BERNH2_2_ERT2	-424'480.00		-515'975.00	
[-] KT640-PG640400	Personaldienst. FPI / Telefonzentrale	[-] BERNH2_2_ER			1'929'065.72	
		[+] BERNH2_2_AUF2			1'964'565.72	
		[+] BERNH2_2_ERT2			-35'500.00	
[-] KT640-P640410	Personalwesen FPI	[-] BERNH2_2_ER			940'800.63	
		[+] BERNH2_2_AUF2			940'800.63	
KT640-P640410-01	Personalwesen FPI	[-] BERNH2_2_ER			940'800.63	
		[+] BERNH2_2_AUF2			940'800.63	
[-] KT640-P640420	Ausbildungswesen Lernende FPI	[-] BERNH2_2_ER			479'536.00	
		[+] BERNH2_2_AUF2			479'536.00	
KT640-P640420-01	Ausbildungswesen Lernende FPI	[-] BERNH2_2_ER			479'536.00	
		[+] BERNH2_2_AUF2			479'536.00	
[-] KT640-P640430	Städtische Telefonzentrale	[-] BERNH2_2_ER			508'729.09	
		[+] BERNH2_2_AUF2			544'229.09	

PSP-Element	Kostentext	Kostentyp	Budget /2025		Budget /2024	
			CHF	CHF	CHF	CHF
		[+] BERNH2_2_ERT2				-35'500.00
KT640-P640430-01	Städtische Telefonzentrale	[-] BERNH2_2_ER				508'729.09
		[+] BERNH2_2_AUF2				544'229.09
		[+] BERNH2_2_ERT2				-35'500.00
[-] KT650-PG650100	Informatikservices	[-] BERNH2_2_ER	0.00			0.00
		[+] BERNH2_2_AUF2	27'190'510.00			25'845'644.00
		[+] BERNH2_2_ERT2	-27'190'510.00			-25'845'644.00
[-] KT650-P650110	Zentrale städt. Informatikleistungen	[-] BERNH2_2_ER	0.00			0.00
		[+] BERNH2_2_AUF2	27'190'510.00			25'845'644.00
		[+] BERNH2_2_ERT2	-27'190'510.00			-25'845'644.00
KT650-P650110-01	Zentrale städt. Informatikleistungen	[-] BERNH2_2_ER	0.00			0.00
		[+] BERNH2_2_AUF2	27'190'510.00			25'845'644.00
		[+] BERNH2_2_ERT2	-27'190'510.00			-25'845'644.00
[-] KT660-PG660100	Handel	[-] BERNH2_2_ER	-57'004.32			196'915.75
		[+] BERNH2_2_AUF2	11'293'032.64			10'456'942.87
		[+] BERNH2_2_ERT2	-11'350'036.96			-10'260'027.12
[-] KT660-P660130	Treib- und Brennstoffe	[-] BERNH2_2_ER	140'796.90			142'102.57
		[+] BERNH2_2_AUF2	1'940'802.06			1'942'106.05
		[+] BERNH2_2_ERT2	-1'800'005.16			-1'800'003.48
KT660-P660130-01	Treib- und Brennstoffe	[-] BERNH2_2_ER	140'796.90			142'102.57
		[+] BERNH2_2_AUF2	1'940'802.06			1'942'106.05
		[+] BERNH2_2_ERT2	-1'800'005.16			-1'800'003.48
[-] KT660-P660140	Schul- und Büromaterial	[-] BERNH2_2_ER	2'878.03			5'248.19
		[+] BERNH2_2_AUF2	3'802'890.87			3'655'258.59
		[+] BERNH2_2_ERT2	-3'800'012.84			-3'650'010.40
KT660-P660140-01	Schul- und Büromaterial	[-] BERNH2_2_ER	1'629.16			-41'224.63
		[+] BERNH2_2_AUF2	1'701'635.16			1'408'779.85
		[+] BERNH2_2_ERT2	-1'700'006.00			-1'450'004.48
KT660-P660140-02	Bücher inkl. Schulbücher	[-] BERNH2_2_ER	72'272.53			89'917.46
		[+] BERNH2_2_AUF2	1'022'275.29			1'039'919.26
		[+] BERNH2_2_ERT2	-950'002.76			-950'001.80
KT660-P660140-03	Geräte und Zubehör	[-] BERNH2_2_ER	-2'131.41			6'496.70
		[+] BERNH2_2_AUF2	147'869.19			156'497.18
		[+] BERNH2_2_ERT2	-150'000.60			-150'000.48
KT660-P660140-04	Papier und Karton	[-] BERNH2_2_ER	-68'892.25			-49'941.34
		[+] BERNH2_2_AUF2	931'111.23			1'050'062.30
		[+] BERNH2_2_ERT2	-1'000'003.48			-1'100'003.64
[-] KT660-P660150	Möbiliar	[-] BERNH2_2_ER	-86'253.14			-26'926.86
		[+] BERNH2_2_AUF2	1'913'752.62			1'723'076.50
		[+] BERNH2_2_ERT2	-2'000'005.76			-1'750'003.36
KT660-P660150-01	Möbiliar	[-] BERNH2_2_ER	-86'253.14			-26'926.86
		[+] BERNH2_2_AUF2	1'913'752.62			1'723'076.50
		[+] BERNH2_2_ERT2	-2'000'005.76			-1'750'003.36
[-] KT660-P660160	Hygiene und Reinigung	[-] BERNH2_2_ER	-208'645.65			-28'251.89
		[+] BERNH2_2_AUF2	2'991'365.63			2'581'756.43
		[+] BERNH2_2_ERT2	-3'200'011.28			-2'610'008.32
KT660-P660160-01	Hygiene und Reinigung	[-] BERNH2_2_ER	-208'645.65			-28'251.89
		[+] BERNH2_2_AUF2	2'991'365.63			2'581'756.43
		[+] BERNH2_2_ERT2	-3'200'011.28			-2'610'008.32
[-] KT660-P660170	Arbeitssicherheit	[-] BERNH2_2_ER	54'430.23			64'667.42
		[+] BERNH2_2_AUF2	304'431.07			214'667.90
		[+] BERNH2_2_ERT2	-250'000.84			-150'000.48
KT660-P660170-01	Arbeitssicherheit	[-] BERNH2_2_ER	54'430.23			64'667.42
		[+] BERNH2_2_AUF2	304'431.07			214'667.90
		[+] BERNH2_2_ERT2	-250'000.84			-150'000.48
[-] KT660-P660180	Multimedia	[-] BERNH2_2_ER	39'789.31			40'076.32
		[+] BERNH2_2_AUF2	339'790.39			340'077.40
		[+] BERNH2_2_ERT2	-300'001.08			-300'001.08
KT660-P660180-01	Multimedia	[-] BERNH2_2_ER	39'789.31			40'076.32
		[+] BERNH2_2_AUF2	339'790.39			340'077.40
		[+] BERNH2_2_ERT2	-300'001.08			-300'001.08
[-] KT660-PG660300	Dienstleistungen	[-] BERNH2_2_ER	334'148.96			258'279.99
		[+] BERNH2_2_AUF2	2'845'157.00			3'327'287.87
		[+] BERNH2_2_ERT2	-2'511'008.04			-3'069'007.88
[-] KT660-P660310	Logistikdienstleistungen	[-] BERNH2_2_ER	81'629.39			110'932.33
		[+] BERNH2_2_AUF2	1'788'635.15			1'985'937.89
		[+] BERNH2_2_ERT2	-1'707'005.76			-1'875'005.56
KT660-P660310-01	Logistikdienstleistungen	[-] BERNH2_2_ER	-33'131.14			-35'944.84
		[+] BERNH2_2_AUF2	153'869.50			169'055.76
		[+] BERNH2_2_ERT2	-187'000.64			-205'000.60
KT660-P660310-02	Postdienste	[-] BERNH2_2_ER	135'859.87			179'790.51
		[+] BERNH2_2_AUF2	1'135'863.35			1'309'794.35
		[+] BERNH2_2_ERT2	-1'000'003.48			-1'130'003.84
KT660-P660310-03	Mehrweggeschirr	[-] BERNH2_2_ER	2'697.35			-15'338.90
		[+] BERNH2_2_AUF2	42'697.55			24'661.26
		[+] BERNH2_2_ERT2	-40'000.20			-40'000.16
KT660-P660310-04	Verleasen Kopiergeräte	[-] BERNH2_2_ER	-23'796.69			-17'574.44
		[+] BERNH2_2_AUF2	456'204.75			482'426.52
		[+] BERNH2_2_ERT2	-480'001.44			-500'000.96
[-] KT660-P660330	Medien Logistik	[-] BERNH2_2_ER	252'519.57			147'347.66
		[+] BERNH2_2_AUF2	1'056'521.85			1'341'349.98
		[+] BERNH2_2_ERT2	-804'002.28			-1'194'002.32
KT660-P660330-01	Beratung und Gestaltung	[-] BERNH2_2_ER	232'296.09			175'138.18
		[+] BERNH2_2_AUF2	832'297.77			805'139.38
		[+] BERNH2_2_ERT2	-600'001.68			-630'001.20
KT660-P660330-02	Wahlen	[-] BERNH2_2_ER	0.00			-19'744.64
		[+] BERNH2_2_AUF2	0.00			350'256.08
		[+] BERNH2_2_ERT2	0.00			-370'000.72
KT660-P660330-03	Abstimmungen Stadt Bern	[-] BERNH2_2_ER	19'429.17			-7'327.78
		[+] BERNH2_2_AUF2	209'429.77			172'672.58
		[+] BERNH2_2_ERT2	-190'000.60			-180'000.36
KT660-P660330-04	Abstimmungen andere Gemeinden	[-] BERNH2_2_ER	794.31			-718.10
		[+] BERNH2_2_AUF2	14'794.31			13'281.94

	PSP-Element		Kostenart	Budget /2025	Budget /2024
				CHF	CHF
			[+] BERNH2_2_ERT2	-14'000.00	-14'000.04
	[-] KT660-PG660500	Leistungen Stadtverwaltung	[-] BERNH2_2_ER	499'437.23	387'128.04
			[+] BERNH2_2_AUF2	499'437.23	387'128.04
			[+] BERNH2_2_ERT2	0.00	
	[-] KT660-P660510	Kuriere	[-] BERNH2_2_ER	491'717.24	387'128.04
			[+] BERNH2_2_AUF2	491'717.24	387'128.04
	KT660-P660510-01	Kuriere	[-] BERNH2_2_ER	491'717.24	387'128.04
			[+] BERNH2_2_AUF2	491'717.24	387'128.04
	[-] KT660-P660520	Städtische Anlässe	[-] BERNH2_2_ER	7'719.99	
			[+] BERNH2_2_AUF2	7'719.99	
			[+] BERNH2_2_ERT2	0.00	
	KT660-P660520-01	Städtische Anlässe	[-] BERNH2_2_ER	7'719.99	
			[+] BERNH2_2_AUF2	7'719.99	
			[+] BERNH2_2_ERT2	0.00	
	[-] KT670-PG670100	Revision	[-] BERNH2_2_ER	0.00	1'300'092.90
			[+] BERNH2_2_AUF2	0.00	1'405'592.90
			[+] BERNH2_2_ERT2	0.00	-105'500.00
	[-] KT670-P670110	Dienstleistungen stadtextern	[-] BERNH2_2_ER	0.00	65'503.16
			[+] BERNH2_2_AUF2	0.00	171'003.16
			[+] BERNH2_2_ERT2	0.00	-105'500.00
	KT670-P670110-01	Dienstleistungen stadtextern	[-] BERNH2_2_ER	0.00	65'503.16
			[+] BERNH2_2_AUF2	0.00	171'003.16
			[+] BERNH2_2_ERT2	0.00	-105'500.00
	[-] KT670-P670120	Dienstleistungen stadintern	[-] BERNH2_2_ER	0.00	1'234'589.74
			[+] BERNH2_2_AUF2	0.00	1'234'589.74
	KT670-P670120-01	Dienstleistungen stadintern	[-] BERNH2_2_ER	0.00	1'234'589.74
			[+] BERNH2_2_AUF2	0.00	1'234'589.74
	[+] Nicht zug. PSP-Element(n/e)		[-] BERNH2_2_ER	0.00	0.00
			[+] BERNH2_2_AUF2	0.00	0.00
			[+] BERNH2_2_ERT2	0.00	
SR Tierpark Bern	Ergebnis			0.00	0.00
	[-] KT820-PG820100	Tierpark Bern	[-] BERNH2_2_ER	0.00	0.00
			[+] BERNH2_2_AUF2	11'213'538.49	10'746'517.74
			[+] BERNH2_2_ERT2	-11'213'538.49	-10'746'517.74
	[-] KT820-P820110	Dählhölzli	[-] BERNH2_2_ER	5'607'943.81	5'256'054.89
			[+] BERNH2_2_AUF2	8'159'943.81	7'750'569.63
			[+] BERNH2_2_ERT2	-2'552'000.00	-2'494'514.74
	KT820-P820110-01	Dählhölzli	[-] BERNH2_2_ER	5'759'943.81	5'408'054.89
			[+] BERNH2_2_AUF2	8'049'943.81	7'640'569.63
			[+] BERNH2_2_ERT2	-2'290'000.00	-2'232'514.74
	KT820-P820110-02	Dienstwohnung DH	[-] BERNH2_2_ER	-12'000.00	-12'000.00
			[+] BERNH2_2_ERT2	-12'000.00	-12'000.00
	KT820-P820110-03	Gastronomie (Eulen Bistro + Caffetta)	[-] BERNH2_2_ER	-140'000.00	-140'000.00
			[+] BERNH2_2_AUF2	110'000.00	110'000.00
			[+] BERNH2_2_ERT2	-250'000.00	-250'000.00
	[-] KT820-P820120	BärenPark	[-] BERNH2_2_ER	1'882'571.30	1'922'486.06
			[+] BERNH2_2_AUF2	1'882'571.30	1'922'486.06
	KT820-P820120-01	BärenPark	[-] BERNH2_2_ER	1'882'571.30	1'922'486.06
			[+] BERNH2_2_AUF2	1'882'571.30	1'922'486.06
	[-] KT820-P820130	Bildung und Erlebnis	[-] BERNH2_2_ER	563'499.73	563'633.46
			[+] BERNH2_2_AUF2	573'499.73	563'633.46
			[+] BERNH2_2_ERT2	-10'000.00	-10'000.00
	KT820-P820130-01	Bildung und Erlebnis	[-] BERNH2_2_ER	561'499.73	539'633.46
			[+] BERNH2_2_AUF2	561'499.73	539'633.46
	KT820-P820130-02	Bildung	[-] BERNH2_2_ER	10'000.00	10'000.00
			[+] BERNH2_2_AUF2	10'000.00	10'000.00
	KT820-P820130-03	Events	[-] BERNH2_2_ER	-8'000.00	4'000.00
			[+] BERNH2_2_AUF2	2'000.00	14'000.00
			[+] BERNH2_2_ERT2	-10'000.00	-10'000.00
	[-] KT820-P820140	Forschung und Wissenschaft	[-] BERNH2_2_ER	302'682.46	299'219.05
			[+] BERNH2_2_AUF2	302'682.46	299'219.05
	KT820-P820140-01	Forschung und Wissenschaft	[-] BERNH2_2_ER	302'682.46	299'219.05
			[+] BERNH2_2_AUF2	302'682.46	299'219.05
	[-] KT820-P820150	Beitrag Stadt	[-] BERNH2_2_ER	-8'251'538.49	-8'142'003.00
			[+] BERNH2_2_ERT2	-8'251'538.49	-8'142'003.00
	KT820-P820150-01	Beitrag Stadt	[-] BERNH2_2_ER	-8'251'538.49	-8'142'003.00
			[+] BERNH2_2_ERT2	-8'251'538.49	-8'142'003.00
	[-] KT820-P820160	Natur- und Artenschutz	[-] BERNH2_2_ER	-105'158.81	110'609.54
			[+] BERNH2_2_AUF2	294'841.19	210'609.54
			[+] BERNH2_2_ERT2	-400'000.00	-100'000.00
	KT820-P820160-01	Natur- und Artenschutz	[-] BERNH2_2_ER	-105'158.81	110'609.54
			[+] BERNH2_2_AUF2	294'841.19	210'609.54
			[+] BERNH2_2_ERT2	-400'000.00	-100'000.00
	[+] Nicht zug. PSP-Element(n/e)		[-] BERNH2_2_ER	0.00	0.00
			[+] BERNH2_2_AUF2	0.00	0.00
SR Stadtentwässerung	Ergebnis			3'048'732.43	1'089'416.42
	[-] KT850-PG850100	Stadtentwässerung	[-] BERNH2_2_ER	3'048'732.43	1'089'416.42
			[+] BERNH2_2_AUF2	40'188'558.43	39'032'166.42
			[+] BERNH2_2_ERT2	-37'139'826.00	-37'942'750.00
	[-] KT850-P850110	Erhaltungs-, Neu- und Ausbauplanung	[-] BERNH2_2_ER	43'528.12	41'322.48
			[+] BERNH2_2_AUF2	44'848.12	42'422.52
			[+] BERNH2_2_ERT2	-1'320.00	-1'100.04
	KT850-P850110-01	Erhaltungsplanung	[-] BERNH2_2_ER	43'528.12	41'322.48
			[+] BERNH2_2_AUF2	44'848.12	42'422.52
			[+] BERNH2_2_ERT2	-1'320.00	-1'100.04
	[-] KT850-P850120	Richtplanung	[-] BERNH2_2_ER	2'100'758.04	2'102'339.84
			[+] BERNH2_2_AUF2	2'119'466.04	2'117'929.88
			[+] BERNH2_2_ERT2	-18'708.00	-15'590.04
	KT850-P850120-01	Richtplanung, GEP, Wasserbau	[-] BERNH2_2_ER	2'100'758.04	2'102'339.84
			[+] BERNH2_2_AUF2	2'119'466.04	2'117'929.88
			[+] BERNH2_2_ERT2	-18'708.00	-15'590.04

				Budget /2025	Budget /2024
	PSP-Element		Kostenart	CHF	CHF
	[-] KT850-P850130	Realisierung	[-] BERNH2_2_ER	1'447'061.20	1'415'855.33
			[+] BERNH2_2_AUF2	1'473'401.20	1'437'805.25
			[+] BERNH2_2_ERT2	-26'340.00	-21'949.92
	KT850-P850130-01	Realisierung Wasserbau (Bäche)	[-] BERNH2_2_ER	822'239.96	822'692.42
			[+] BERNH2_2_AUF2	829'631.96	828'852.38
			[+] BERNH2_2_ERT2	-7'392.00	-6'159.96
	KT850-P850130-02	Realisierung Kanalisation	[-] BERNH2_2_ER	580'502.00	551'088.92
			[+] BERNH2_2_AUF2	598'106.00	565'758.92
			[+] BERNH2_2_ERT2	-17'604.00	-14'670.00
	KT850-P850130-03	Realisierung Sonderbauwerke	[-] BERNH2_2_ER	44'319.24	42'073.99
			[+] BERNH2_2_AUF2	45'663.24	43'193.95
			[+] BERNH2_2_ERT2	-1'344.00	-1'119.96
	[-] KT850-P850140	Betrieb und Unterhalt (KNB)	[-] BERNH2_2_ER	5'919'662.47	5'510'585.16
			[+] BERNH2_2_AUF2	7'389'710.47	6'930'625.12
			[+] BERNH2_2_ERT2	-1'470'048.00	-1'420'039.96
	KT850-P850140-01	Betrieb und Unterhalt (Kanalisation)	[-] BERNH2_2_ER	1'871'400.85	1'755'137.01
			[+] BERNH2_2_AUF2	1'871'400.85	1'755'137.01
	KT850-P850140-02	Betrieb und Unterhalt Private	[-] BERNH2_2_ER	1'535'470.74	1'398'750.75
			[+] BERNH2_2_AUF2	3'005'470.74	2'818'750.75
			[+] BERNH2_2_ERT2	-1'470'000.00	-1'420'000.00
	KT850-P850140-03	Betrieb und Unterhalt Sonderbauwerke	[-] BERNH2_2_ER	1'489'436.76	1'396'903.05
			[+] BERNH2_2_AUF2	1'489'436.76	1'396'903.05
	KT850-P850140-04	Kontrolle und Inspektionen öffentl. Netz	[-] BERNH2_2_ER	1'003'301.32	940'969.46
			[+] BERNH2_2_AUF2	1'003'301.32	940'969.46
	KT850-P850140-06	Führungen	[-] BERNH2_2_ER	20'052.80	18'824.89
			[+] BERNH2_2_AUF2	20'100.80	18'864.85
			[+] BERNH2_2_ERT2	-48.00	-39.96
	[-] KT850-P850150	Inspektorat und Inkasso	[-] BERNH2_2_ER	2'426'472.60	2'303'528.61
			[+] BERNH2_2_AUF2	2'500'056.60	2'364'848.65
			[+] BERNH2_2_ERT2	-73'584.00	-61'320.04
	KT850-P850150-01	Bewilligungen, Kontrolle, Bewirtschaftun	[-] BERNH2_2_ER	2'287'184.71	2'171'298.04
			[+] BERNH2_2_AUF2	2'356'544.71	2'229'098.00
			[+] BERNH2_2_ERT2	-69'360.00	-57'799.96
	KT850-P850150-02	Gebühren	[-] BERNH2_2_ER	139'287.89	132'230.57
			[+] BERNH2_2_AUF2	143'511.89	135'750.65
			[+] BERNH2_2_ERT2	-4'224.00	-3'520.08
	[-] KT850-P850160	Gebühren	[-] BERNH2_2_ER	-8'888'750.00	-10'284'215.00
			[+] BERNH2_2_AUF2	26'661'076.00	26'138'535.00
			[+] BERNH2_2_ERT2	-35'549'826.00	-36'422'750.00
	KT850-P850160-01	Verbrauchsgebühren m3	[-] BERNH2_2_ER	-19'200'000.00	-19'700'000.00
			[+] BERNH2_2_ERT2	-19'200'000.00	-19'700'000.00
	KT850-P850160-02	Grundgebühr Wasserzähler	[-] BERNH2_2_ER	-4'600'000.00	-4'600'000.00
			[+] BERNH2_2_ERT2	-4'600'000.00	-4'600'000.00
	KT850-P850160-03	Grundgebühr n. m2 (Regenabwassergebühr)	[-] BERNH2_2_ER	-3'405'000.00	-3'405'000.00
			[+] BERNH2_2_ERT2	-3'405'000.00	-3'405'000.00
	KT850-P850160-04	Ehgrabengebühr	[-] BERNH2_2_ER	-100'000.00	-100'000.00
			[+] BERNH2_2_ERT2	-100'000.00	-100'000.00
	KT850-P850160-05	Inkasso wiederk. Geb., ARA, Abw. Fonds,	[-] BERNH2_2_ER	26'256'076.00	26'138'535.00
			[+] BERNH2_2_AUF2	26'661'076.00	26'138'535.00
			[+] BERNH2_2_ERT2	-405'000.00	
	KT850-P850160-06	Einlage/Bezug Spezialfinanzierung, Divid	[-] BERNH2_2_ER	-5'339'826.00	-4'917'750.00
			[+] BERNH2_2_ERT2	-5'339'826.00	-4'917'750.00
	KT850-P850160-07	Anschlussgebühren nach BW	[-] BERNH2_2_ER	-2'000'000.00	-3'000'000.00
			[+] BERNH2_2_ERT2	-2'000'000.00	-3'000'000.00
	KT850-P850160-08	Anschlussgebühren nach m2	[-] BERNH2_2_ER	-500'000.00	-700'000.00
			[+] BERNH2_2_ERT2	-500'000.00	-700'000.00
	[+] Nicht zug. PSP-Element(n/e)		[-] BERNH2_2_ER	0.00	0.00
			[+] BERNH2_2_AUF2	0.00	0.00
Fonds für Boden- und Wohnbaupolitik	Ergebnis			5'523'036.53	3'048'159.76
	[-] KT860-PG860100	Fonds für Boden- und Wohnbaupolitik	[-] BERNH2_2_ER	5'523'036.53	3'048'159.76
			[+] BERNH2_2_AUF2	83'316'126.53	74'597'859.31
			[+] BERNH2_2_ERT2	-77'793'090.00	-71'549'699.55
	[-] KT860-P860111	Bewirtschaftung Wohnliegenschaften	[-] BERNH2_2_ER	4'491'773.25	-2'160'093.47
			[+] BERNH2_2_AUF2	34'280'223.25	26'170'497.13
			[+] BERNH2_2_ERT2	-29'788'450.00	-28'330'590.60
	KT860-P860111-01	Bewirtschaftung Wohnliegenschaften	[-] BERNH2_2_ER	4'491'773.25	-2'160'093.47
			[+] BERNH2_2_AUF2	34'280'223.25	26'170'497.13
			[+] BERNH2_2_ERT2	-29'788'450.00	-28'330'590.60
	[-] KT860-P860112	Bewirtschaftung Geschäftliegenschaften	[-] BERNH2_2_ER	854'483.87	4'434'152.98
			[+] BERNH2_2_AUF2	27'616'074.35	26'848'848.97
			[+] BERNH2_2_ERT2	-26'761'590.48	-22'414'695.99
	KT860-P860112-01	Bewirtschaftung Geschäftliegenschaften	[-] BERNH2_2_ER	854'483.87	4'434'152.98
			[+] BERNH2_2_AUF2	27'616'074.35	26'848'848.97
			[+] BERNH2_2_ERT2	-26'761'590.48	-22'414'695.99
	[-] KT860-P860113	Bewirtschaftung Landwirtschaft	[-] BERNH2_2_ER	302'342.24	153'739.84
			[+] BERNH2_2_AUF2	542'545.28	494'882.88
			[+] BERNH2_2_ERT2	-240'203.04	-341'143.04
	KT860-P860113-01	Bewirtschaftung Landwirtschaft	[-] BERNH2_2_ER	302'342.24	153'739.84
			[+] BERNH2_2_AUF2	542'545.28	494'882.88
			[+] BERNH2_2_ERT2	-240'203.04	-341'143.04
	[-] KT860-P860114	Bewirtschaft. Baurechte/übrige Landparz.	[-] BERNH2_2_ER	59'639.34	-430'698.09
			[+] BERNH2_2_AUF2	20'164'885.82	19'182'758.95
			[+] BERNH2_2_ERT2	-20'105'246.48	-19'613'457.04
	KT860-P860114-01	Bewirtschaft. Baurechte/übrige Landparz.	[-] BERNH2_2_ER	59'639.34	-430'698.09
			[+] BERNH2_2_AUF2	20'164'885.82	19'182'758.95
			[+] BERNH2_2_ERT2	-20'105'246.48	-19'613'457.04
	[-] KT860-P860130	Dienstleistungen für Dritte	[-] BERNH2_2_ER	-63'274.35	10'578.62
			[+] BERNH2_2_AUF2	496'825.65	550'635.54
			[+] BERNH2_2_ERT2	-560'100.00	-540'056.92
	KT860-P860130-01	Dienstleistungen für Dritte	[-] BERNH2_2_ER	-63'274.35	10'578.62
			[+] BERNH2_2_AUF2	496'825.65	550'635.54
			[+] BERNH2_2_ERT2	-560'100.00	-540'056.92

	PSP-Element		Kostenart	Budget /2025	Budget /2024
				CHF	CHF
	[-] KT860-P860140	Leistungen für Behörden und Verwaltung	[-] BERNH2_2_ER	0.00	1'165'046.73
			[+] BERNH2_2_AUF2	0.00	1'166'246.93
			[+] BERNH2_2_ERT2		-1'200.20
	KT860-P860140-01	Leistungen für Behörden und Verwaltung	[-] BERNH2_2_ER	0.00	1'165'046.73
			[+] BERNH2_2_AUF2	0.00	1'166'246.93
			[+] BERNH2_2_ERT2		-1'200.20
	[-] KT860-P860160	Beteiligungen Wohnbaugesellschaften	[-] BERNH2_2_ER	-121'927.82	-124'566.85
			[+] BERNH2_2_AUF2	215'572.18	183'988.91
			[+] BERNH2_2_ERT2	-337'500.00	-308'555.76
	KT860-P860160-01	Beteiligungen Wohnbaugesellschaften	[-] BERNH2_2_ER	-121'927.82	-124'566.85
			[+] BERNH2_2_AUF2	215'572.18	183'988.91
			[+] BERNH2_2_ERT2	-337'500.00	-308'555.76
	[+] Nicht zug. PSP-Element(n/e)		[-] BERNH2_2_ER		
			[+] BERNH2_2_AUF2		
SR Abfallentsorgung	Ergebnis			1'739'344.95	1'699'481.63
	[-] KT870-PG870100	Entsorgung + Recycling Monopol	[-] BERNH2_2_ER	619'149.44	1'699'481.63
			[+] BERNH2_2_AUF2	26'211'369.08	27'621'181.63
			[+] BERNH2_2_ERT2	-25'592'219.64	-25'921'700.00
	[-] KT870-P870110	Sammeldienst Mobil	[-] BERNH2_2_ER	7'478'791.74	6'692'132.35
			[+] BERNH2_2_AUF2	16'168'139.82	15'208'532.35
			[+] BERNH2_2_ERT2	-8'689'348.08	-8'516'400.00
	KT870-P870110-01	Kehricht Mobil	[-] BERNH2_2_ER	4'262'109.43	3'839'595.99
			[+] BERNH2_2_AUF2	11'144'148.11	10'477'595.99
			[+] BERNH2_2_ERT2	-6'882'038.68	-6'638'000.00
	KT870-P870110-02	Papier Mobil	[-] BERNH2_2_ER	1'726'395.46	1'503'560.37
			[+] BERNH2_2_AUF2	2'272'575.06	2'181'960.37
			[+] BERNH2_2_ERT2	-546'179.60	-678'400.00
	KT870-P870110-03	Grüngut Mobil	[-] BERNH2_2_ER	1'430'216.90	1'348'975.99
			[+] BERNH2_2_AUF2	2'635'584.94	2'548'975.99
			[+] BERNH2_2_ERT2	-1'205'368.04	-1'200'000.00
	KT870-P870110-04	Grobsperrgut brennbar	[-] BERNH2_2_ER	54'000.26	
			[+] BERNH2_2_AUF2	104'648.02	
			[+] BERNH2_2_ERT2	-50'647.76	
	KT870-P870110-05	Grobsperrgut unbrennbar	[-] BERNH2_2_ER	6'069.69	
			[+] BERNH2_2_AUF2	11'183.69	
			[+] BERNH2_2_ERT2	-5'114.00	
	[-] KT870-P870120	Sammeldienst Stationär	[-] BERNH2_2_ER	4'670'357.70	3'243'428.88
			[+] BERNH2_2_AUF2	7'468'229.26	6'184'028.88
			[+] BERNH2_2_ERT2	-2'797'871.56	-2'940'600.00
	KT870-P870120-01	Glas	[-] BERNH2_2_ER	68'833.74	415'651.24
			[+] BERNH2_2_AUF2	494'983.22	953'331.24
			[+] BERNH2_2_ERT2	-426'149.48	-537'680.00
	KT870-P870120-02	Metall	[-] BERNH2_2_ER	525'242.05	139'551.17
			[+] BERNH2_2_AUF2	698'691.21	397'971.17
			[+] BERNH2_2_ERT2	-173'449.16	-258'420.00
	KT870-P870120-03	Papier	[-] BERNH2_2_ER	1'309'895.45	685'824.03
			[+] BERNH2_2_AUF2	1'507'033.37	972'024.03
			[+] BERNH2_2_ERT2	-197'137.92	-286'200.00
	KT870-P870120-04	Kunststoff	[-] BERNH2_2_ER	118'626.07	45'340.53
			[+] BERNH2_2_AUF2	119'224.35	46'720.53
			[+] BERNH2_2_ERT2	-598.28	-1'380.00
	KT870-P870120-05	Grüngut	[-] BERNH2_2_ER	65'199.56	156'103.42
			[+] BERNH2_2_AUF2	97'573.24	186'283.42
			[+] BERNH2_2_ERT2	-32'373.68	-30'180.00
	KT870-P870120-06	Sonderabfall	[-] BERNH2_2_ER	496'023.99	329'263.29
			[+] BERNH2_2_AUF2	598'390.27	430'343.29
			[+] BERNH2_2_ERT2	-102'366.28	-101'080.00
	KT870-P870120-07	Grobsperrgut unbrennbar	[-] BERNH2_2_ER	45'931.57	244'387.72
			[+] BERNH2_2_AUF2	146'511.53	344'837.72
			[+] BERNH2_2_ERT2	-100'579.96	-100'450.00
	KT870-P870120-08	Grobsperrgut brennbar	[-] BERNH2_2_ER	1'458'282.97	1'022'182.31
			[+] BERNH2_2_AUF2	2'638'289.65	2'084'702.31
			[+] BERNH2_2_ERT2	-1'180'006.68	-1'062'520.00
	KT870-P870120-09	Elektrogeräte	[-] BERNH2_2_ER	115'520.11	-9'446.40
			[+] BERNH2_2_AUF2	196'510.11	50'913.60
			[+] BERNH2_2_ERT2	-80'990.00	-60'360.00
	KT870-P870120-10	Pneu	[-] BERNH2_2_ER	6'857.87	5'097.76
			[+] BERNH2_2_AUF2	16'938.75	15'187.76
			[+] BERNH2_2_ERT2	-10'080.88	-10'090.00
	KT870-P870120-11	Tierischer Abfall	[-] BERNH2_2_ER	60'000.00	60'000.00
			[+] BERNH2_2_AUF2	90'000.00	90'000.00
			[+] BERNH2_2_ERT2	-30'000.00	-30'000.00
	KT870-P870120-12	Büro- und Unterhaltungselektronik	[-] BERNH2_2_ER	116'759.95	102'505.43
			[+] BERNH2_2_AUF2	187'721.99	193'225.43
			[+] BERNH2_2_ERT2	-70'962.04	-90'720.00
	KT870-P870120-13	PET	[-] BERNH2_2_ER	-25'513.99	224'502.24
			[+] BERNH2_2_AUF2	24'575.29	295'482.24
			[+] BERNH2_2_ERT2	-50'089.28	-70'980.00
	KT870-P870120-14	Holz	[-] BERNH2_2_ER	286'172.70	-160'596.03
			[+] BERNH2_2_AUF2	598'983.46	109'853.97
			[+] BERNH2_2_ERT2	-312'810.76	-270'450.00
	KT870-P870120-15	Übrige Wertstoffe	[-] BERNH2_2_ER		13'062.17
			[+] BERNH2_2_AUF2		13'152.17
			[+] BERNH2_2_ERT2		-90.00
	KT870-P870120-16	Altkleider	[-] BERNH2_2_ER	22'525.66	-30'000.00
			[+] BERNH2_2_AUF2	52'802.82	
			[+] BERNH2_2_ERT2	-30'277.16	-30'000.00
	[-] KT870-P870150	Öffentlichkeitsarbeit	[-] BERNH2_2_ER		1'942'106.40
			[+] BERNH2_2_AUF2		2'129'106.40
			[+] BERNH2_2_ERT2		-187'000.00
	KT870-P870150-01	Öffentlichkeitsarbeit	[-] BERNH2_2_ER		624'110.40
			[+] BERNH2_2_AUF2		636'110.40

PSP-Element	Kostenart	Budget /2025	Budget /2024
		CHF	CHF
	[+] BERNH2_2_ERT2		-12'000.00
KT870-P870150-02	Repression		1'184'937.10
	[+] BERNH2_2_AUF2		1'202'937.10
	[+] BERNH2_2_ERT2		-18'000.00
KT870-P870150-03	Kompostierung		77'932.64
	[+] BERNH2_2_AUF2		77'932.64
KT870-P870150-04	Häckseldienst		96'096.01
	[+] BERNH2_2_AUF2		98'096.01
	[+] BERNH2_2_ERT2		-2'000.00
KT870-P870150-05	Wilde Deponien		102'030.25
	[+] BERNH2_2_AUF2		102'030.25
KT870-P870150-06	Abholdienst unbrennbar		-5'000.00
	[+] BERNH2_2_ERT2		-5'000.00
KT870-P870150-07	Abholdienst brennbar		-38'000.00
	[+] BERNH2_2_AUF2		12'000.00
	[+] BERNH2_2_ERT2		-50'000.00
KT870-P870150-08	Spezialabfuhr		-100'000.00
	[+] BERNH2_2_ERT2		-100'000.00
[-] KT870-P870160	Grundgebühren Abfallentsorgung	-11'530'000.00	-10'178'186.00
	[+] BERNH2_2_AUF2	2'575'000.00	4'099'514.00
	[+] BERNH2_2_ERT2	-14'105'000.00	-14'277'700.00
KT870-P870160-01	Grundgebühren	-11'530'000.00	-11'592'186.00
	[+] BERNH2_2_AUF2	2'575'000.00	2'685'514.00
	[+] BERNH2_2_ERT2	-14'105'000.00	-14'277'700.00
KT870-P870160-02	Overhead		1'414'000.00
	[+] BERNH2_2_AUF2		1'414'000.00
[-] KT870-PG870200	Entsorgung + Recycling Markt	1'120'195.51	0.00
	[+] BERNH2_2_AUF2	2'188'125.87	1'030'000.00
	[+] BERNH2_2_ERT2	-1'067'930.36	-1'030'000.00
[-] KT870-P870210	Sammeldienst Mobil & Stationäre Markt	1'120'195.51	0.00
	[+] BERNH2_2_AUF2	2'188'125.87	1'030'000.00
	[+] BERNH2_2_ERT2	-1'067'930.36	-1'030'000.00
KT870-P870210-01	Kehricht Markt	864'067.97	0.00
	[+] BERNH2_2_AUF2	1'750'260.81	860'000.00
	[+] BERNH2_2_ERT2	-886'192.84	-860'000.00
KT870-P870210-02	Grüngut Markt	14'952.23	0.00
	[+] BERNH2_2_AUF2	45'066.23	30'000.00
	[+] BERNH2_2_ERT2	-30'114.00	-30'000.00
KT870-P870210-03	Papier Markt	188'223.10	0.00
	[+] BERNH2_2_AUF2	339'568.18	140'000.00
	[+] BERNH2_2_ERT2	-151'345.08	-140'000.00
KT870-P870210-07	Glas Markt	52'952.21	
	[+] BERNH2_2_AUF2	53'230.65	
	[+] BERNH2_2_ERT2	-278.44	
[+] Nicht zug. PSP-Element(n/e)		0.00	0.00
	[+] BERNH2_2_ERT2	0.00	0.00
	[+] BERNH2_2_AUF2	0.00	0.00