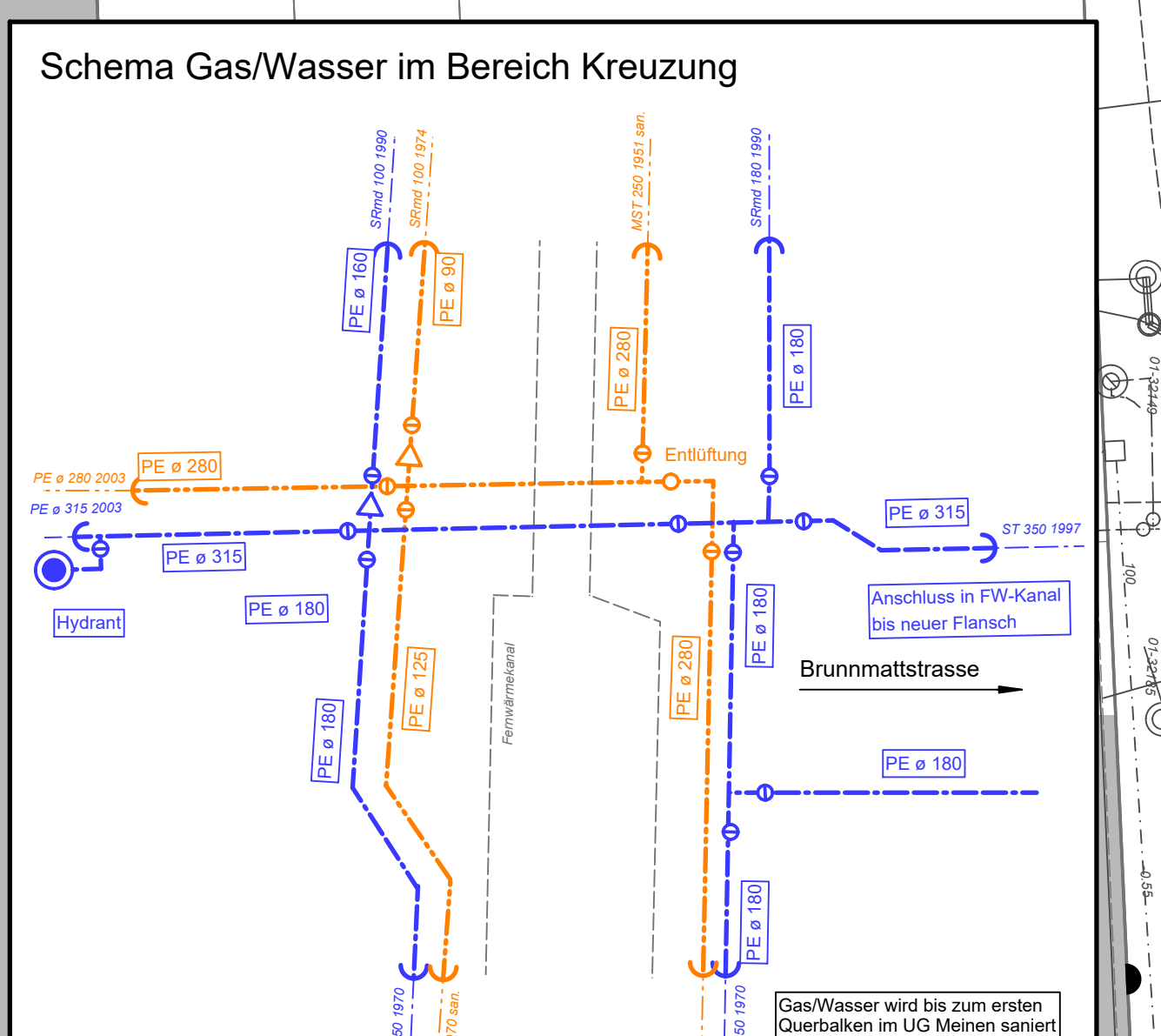
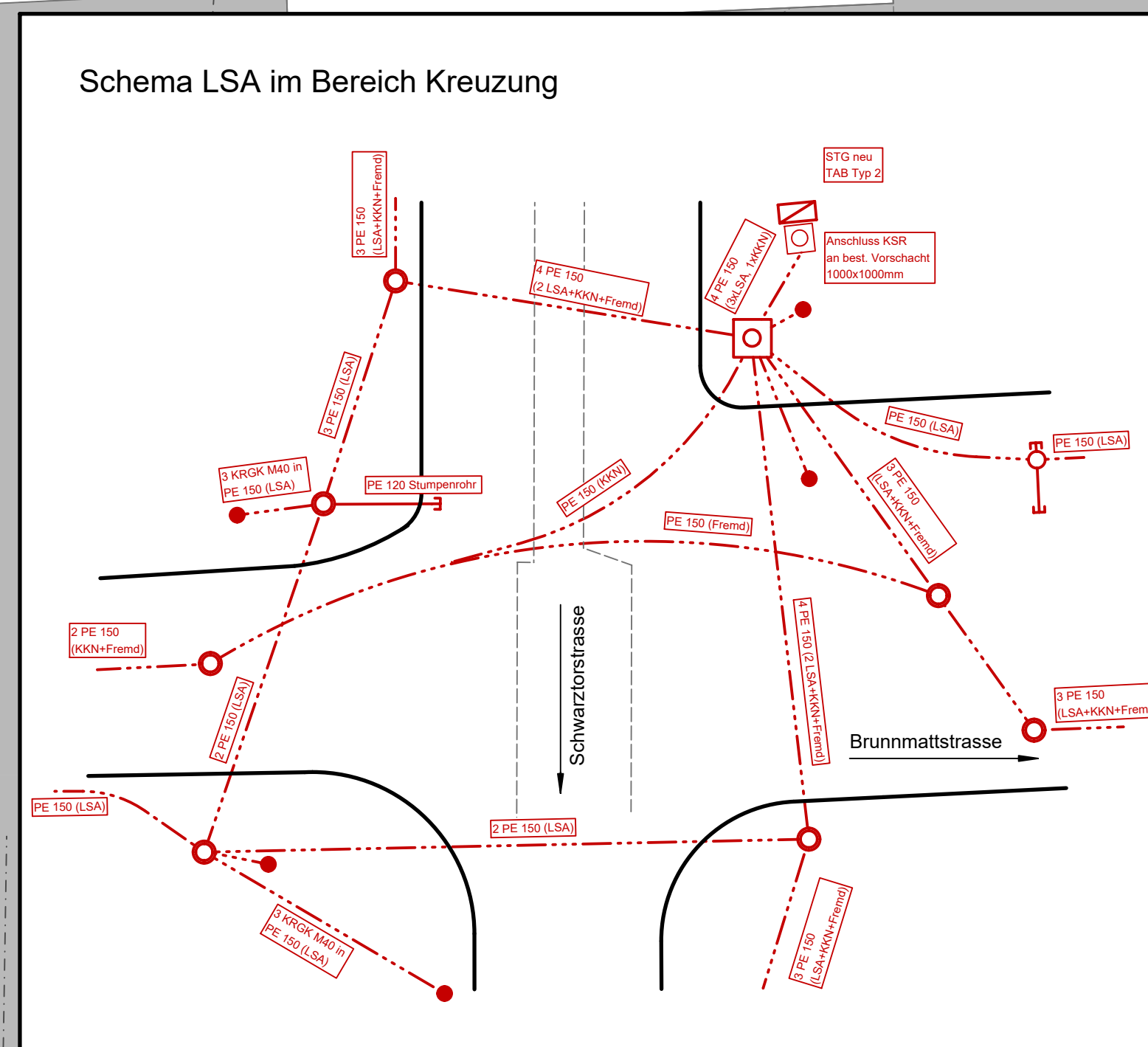
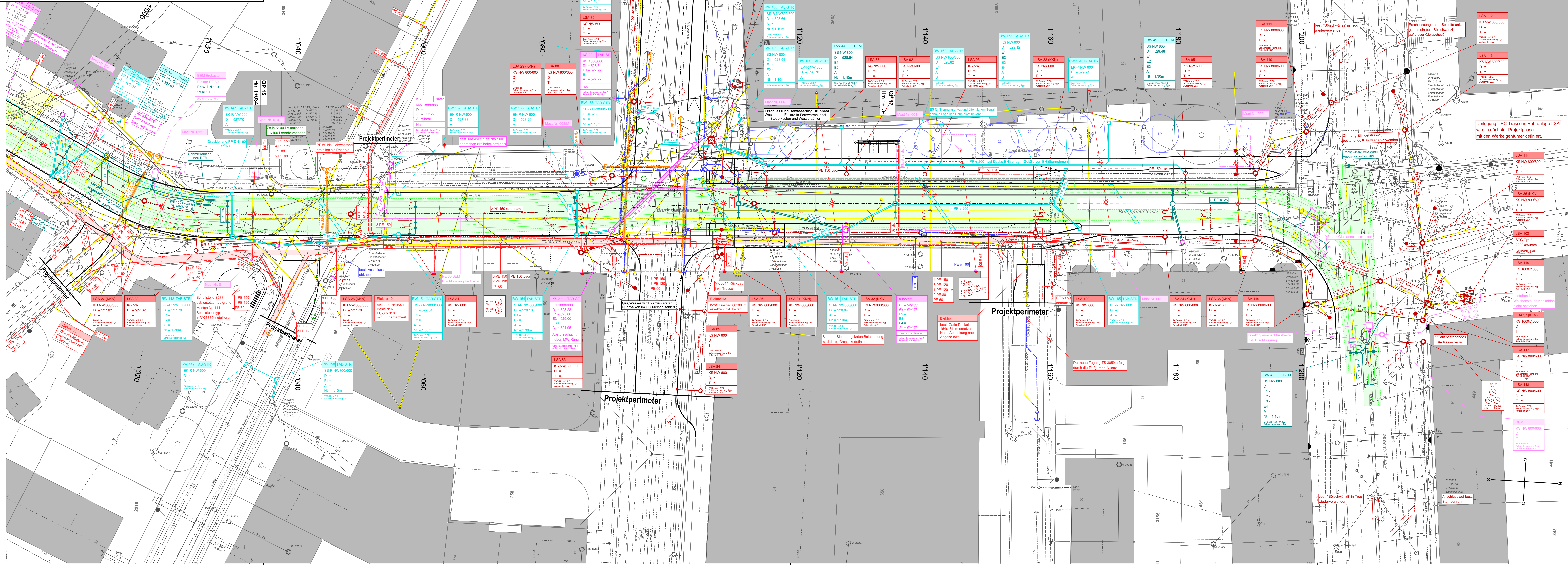


Werkleitungen	Bestehend:	Abbruch	Projekt
Elektro:			
Trasse grabenlos			
Trasse mit Schacht			
Hängeleuchte			
Haben Beleuchtung neu			
Schacht			
Haben Beleuchtung neu			
Standort neu			
Trasse / Schächte / Anlagen BERNMOBIL			
Maßen / Werten BERNMOBIL			
Vollständige Nummerierung siehe Plan 14.03.01			
LSA:			
Trasse mit Schacht			
LSA Standort			
Wasser:			
Leitung			
Leitung in Futterrohr			
Leitung grabenlos			
Schacht			
Rotation			
Hydrant			
Gas:			
Leitung			
Leitung in Futterrohr			
Leitung grabenlos			
Schacht			
Rotation			
Hydrant			
Weitere:			
Fernstrome			
Telefon (Sattcom)			
TV (Cablecom)			
Kanalisation:			
Leitung			
Leitung privat			
Einlaufkasten mit Rost (EK-R)			
SS mit seitlichem Einlauf (SS-ER)			
Schlammfang mit Rost (SS-F)			
Kontrollschacht (KS)			
Stassenetze:			
Leitung			
Kanten Bern TAB			
Leitung privat			
Einlaufkasten mit Rost (EK-R)			
SS mit seitlichem Einlauf (SS-ER)			
Schlammfang mit Rost (SS-F)			
Kontrollschacht (KS)			
Gleiserfassung:			
Leitung			
Gleiserfassung mit Schacht			
Mischwasser (MAV):			
Leitung			
Leitung/Schacht privat			
Kontrollschacht (KS)			
Leitung oder Schacht verfallen			
Oberbau:			
Stassenavand			
Tramtragg HKI Sickerschütz			



Sämtliche Planangaben der Bestehenden Werkleitungen sind unverbindlich!
Die genaue Lage der unterirdischen Leitungen ist durch Sondierung zu ermitteln.

Grundlage:	Lieferant:	Erhalten am:
Abwasser		
Wasser	Vermessungsamt der Stadt Bern	Februar 2018
Gas	Burgstrasse 45	
Elektrizität	3027 Bern	
Swisscom		
Kommunikation		
Fernwärme		
AV	Ämtliche Vermessung	
	Grundigentümer	

Unterschriften:

BERNMOBIL		
René Schmied Direktor		Samuel Masamejan Projektleiter
Gruner AG		
Sascha Brand Standortleiter Zollikofen		Gregor Schlecht Projektleiter

BERNMOBIL **ewb** **gruner**

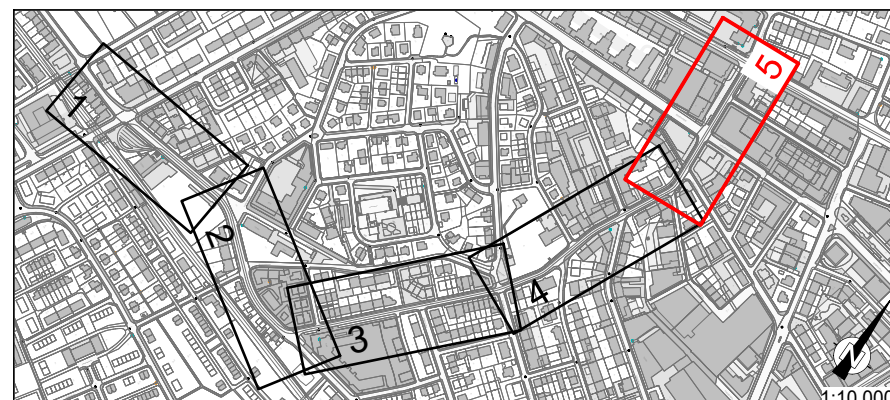
Stadt Bern
Direktion für Tiefbau
Verkehr und Stadtbau

Tiefbauamt

Oberingenieurin
Tiefbauamt
des Kantons Bern

Gleisersatz Brunnhof - Fischermätteli
Plangenehmigungsverfahren Ordnungszahl **04.03-05**

Situationsplan Werkleitungen 1 : 200
Weissensteinsstrasse, Abschnitt 5



Stand: 15.03.2024

gruner MARTY + PARTNER

Datum	Auftraggeber	grz	Beschreibung / Änderung	Name	Datum
A				sogr	15.03.24
B				jaja	15.03.24
C				jaja	15.03.24
D					
E					
F					

Stadtgenieur
Reto Gutzwiller
Format: 25 x 147 (mm)

TAB Nr. 112009 ING. Nr. 20598 Dok. Nr. 040305