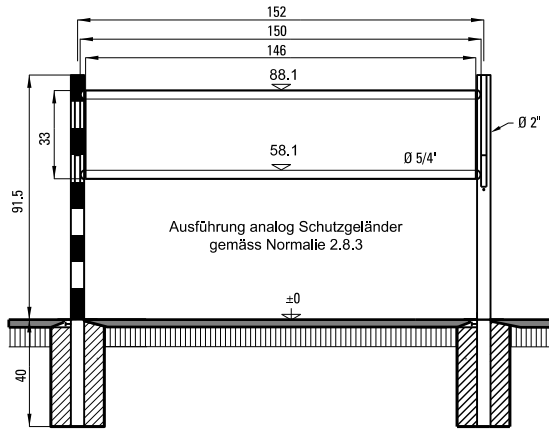


2 Strassenbau  
2.8 Verkehrsbezogene Ausstattungen

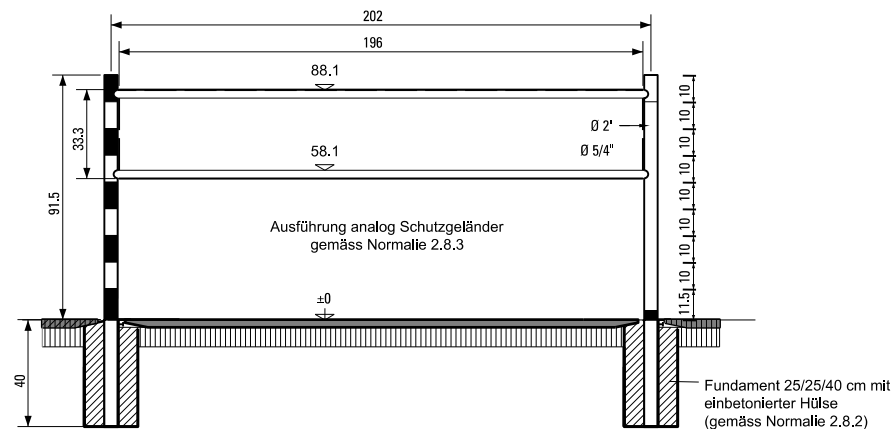
2.8.5 Blenden  
Massstab 1 : 20 (Masse in cm)

Blende schmal



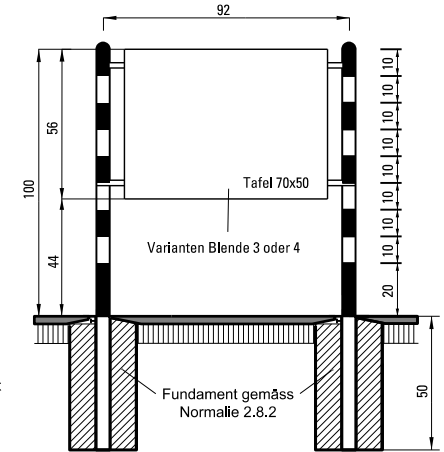
Anwendung:  
Bsp. Veloparkplatz  
Wenn Velo-PP in der Fahrbahn, ist der fahrbahnseitige Pfosten schwarz/weiss ausgestattet.

Blende breit

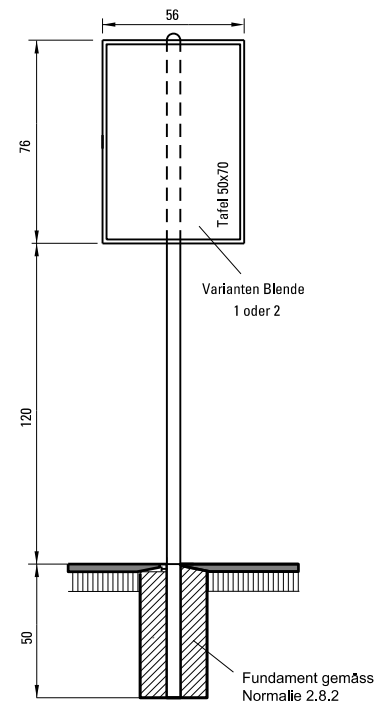


Anwendung:  
Bsp. bei Horizontalversätzen

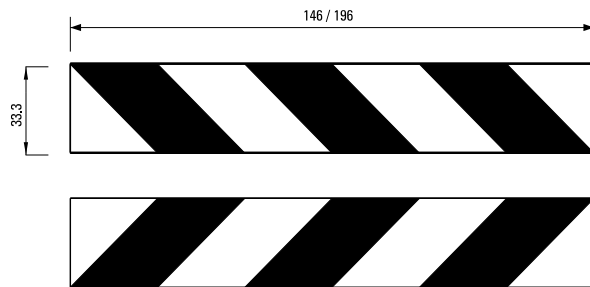
Blende - Spielgeräteplatz



Blende - Parkplatz 50x70 cm



Blenden - Variante (Alublech)



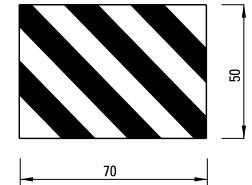
**Wichtig:**  
Befindet sich die Blende im Fussgänger\*innenbereich, ist nach der Norm "VSS 40 568 - Passive Sicherheit im Strassenraum, Geländer" die Blende mit einer 3 Traverse auszugestalten. Sie Normale 2.8.3 Schutzgelenker als Leiteinrichtung

Varianten Blende


Variante 1 rechtsabweisend



Variante 3 rechtsabweisend



Variante 2 linksabweisend



Variante 4 linksabweisend

