


Normalien

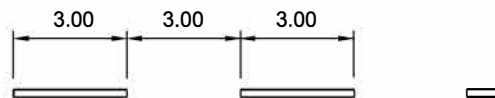
2 Strassenbau
2.10 Strassenmarkierungen

2.10.10 Radstreifenlinien, Linienbreite 15cm (SSV Nr. 6.09)

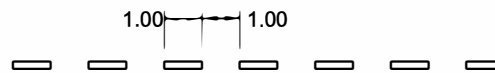
ununterbrochen



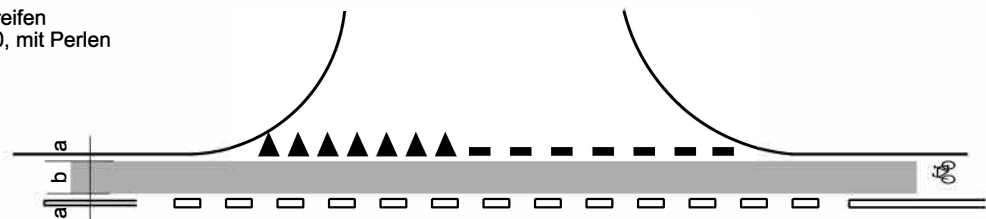
unterbrochen 3 / 3 (Normalfall)



über Kreuzungen und 1 / 1
Einmündungen



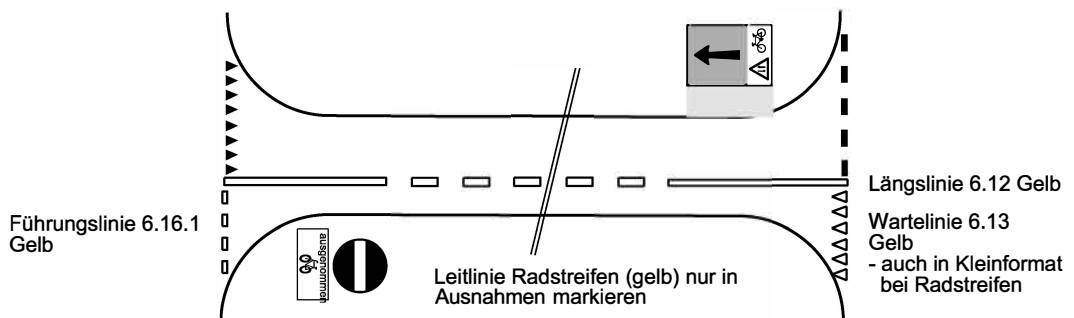
Rote Einfärbung vom Radstreifen
Farbe Verkehrsrot RAL 3020, mit Perlen



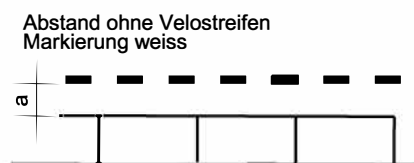
a = 5cm Abstand zu Fahrbahnrand
oder Markierung (wie Leitlinie)
b = variabel nach Breite Radstreifen

- Velosymbole und Pfeile sind möglichst vor Beginn und/oder nach dem Ende der flächigen Markierung anzubringen
 - Bei Velosymbolen und Pfeilen innerhalb der flächigen Markierung wird die rote Fläche unterbrochen (ausgespart)
- Rotflächige Markierungen sind grundsätzlich nur bei markierten Radstreifen und in den Bereichen Fahrspurquerung (Konflikt) anzubringen

Velogegenverkehr

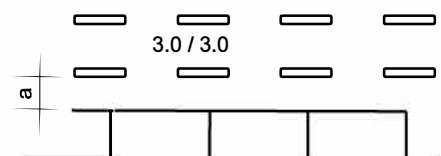


Veloführung neben
Längsparkfeldern



a: Regelfall 0.70m, minimal 0.50m

Abstand mit durchgehendem Velostreifen



Rechtsgrundlagen:
VSS 40 862 Markierungen "Haupt- und Nebenstrassen" Abs. 14
VSS 40 252 Knoten "Führung des Veloverkehrs"